



**POWIATOWY URZĄD PRACY  
W WYSOKIEM MAZOWIECKIEM**

***INFORMACJA O SYTUACJI  
NA RYNKU PRACY POWIATU  
WYSOKOMAZOWIECKIEGO  
NA KONIEC III KWARTAŁU 2023 R.***

**Październik 2023 rok**

## 1. Poziom i stopa bezrobocia

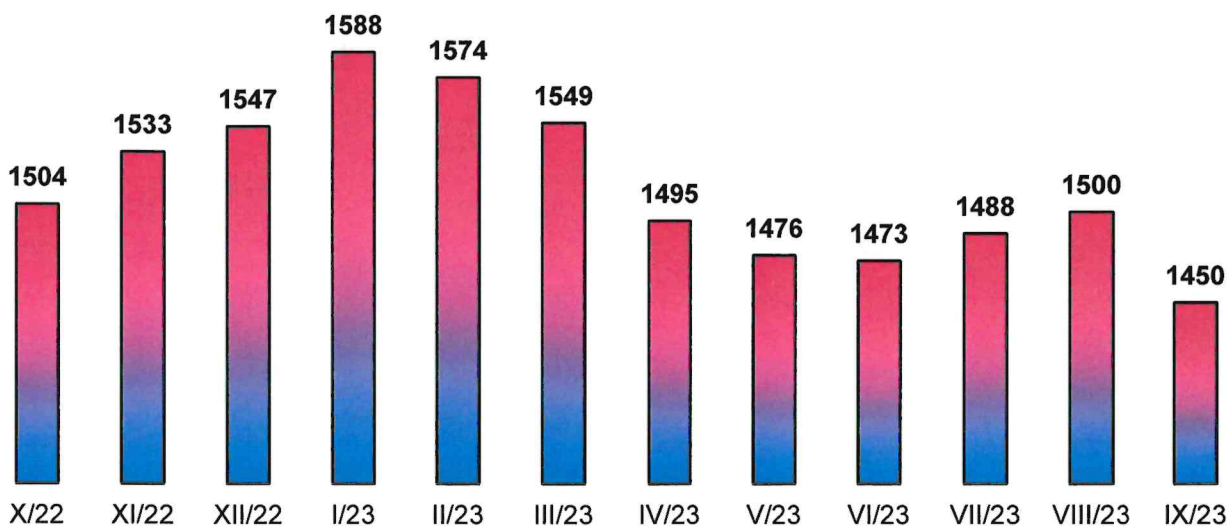
Liczba bezrobotnych w powiecie wysokomazowieckim wg stanu na dzień 30 września 2023 r. wynosiła **1450** osób, w tym **612** kobiet i była wyższa od liczby osób zarejestrowanych w analogicznym okresie roku ubiegłego o **45** osób.

### Liczba bezrobotnych w poszczególnych gminach

Miasto / Gmina	30.09.2022		30.09.2023	
	Ogółem	Kobiety	Ogółem	Kobiety
<b>Powiat</b>	<b>1495</b>	<b>641</b>	<b>1450</b>	<b>612</b>
m. Wysokie Mazowieckie	250	91	247	102
m. i gm. Ciechanowiec	231	102	225	86
m. i gm. Czyżew	164	73	152	63
gm. Klukowo	126	49	125	48
gm. Kobylin Borzymy	38	20	45	18
gm. Kulesze Kościelne	79	46	69	42
gm. Nowe Piekuty	75	32	66	37
gm. Sokoły	142	56	140	55
m. i gm. Szepietowo	251	109	263	106
gm. Wysokie Mazowieckie	139	63	118	55

Bezrobocie w powiecie wysokomazowieckim w stosunku do września 2022 r. zmniejszyło się o **3,1%**, a jego natężenie w poszczególnych miesiącach przedstawiało się następująco:

### Stan bezrobocia w okresie od października 2022 r. do września 2023 r.




Analizując powyższy wykres, możemy zaobserwować, iż od miesiąca października 2022 do stycznia 2023 r. liczba bezrobotnych zwiększała się głównie z powodu zakończenia prac sezonowych w budownictwie i rolnictwie. Od lutego 2023 r. w związku z uruchomieniem środków finansowych Funduszu Pracy (prace interwencyjne, staże) dynamika bezrobocia zaczęła się systematycznie obniżać. W kolejnych miesiącach 2023 roku liczba bezrobotnych była stabilna i oscylowała wokół wartości 1500 jednostek.

W okresie od stycznia do września br. ruch bezrobotnych (napływ i odpływ) kształtował się następująco:

- liczba bezrobotnych nowo zarejestrowanych wynosiła **1127** osób, w tym **536** kobiet; w analogicznym okresie roku ubiegłego zarejestrowało się **1236** osób;
- z ewidencji wyłączono **1224** osób (2022 r. - **1231**), w tym z powodu podjęcia pracy – **728**.

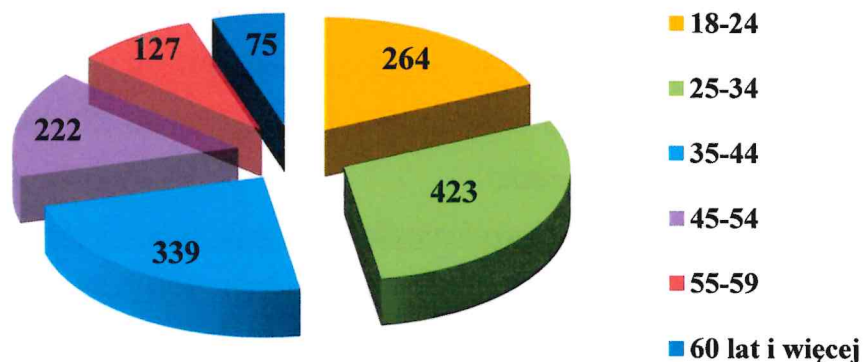
Stopa bezrobocia w powiecie na koniec sierpnia 2023 roku, liczona jako procentowy udział bezrobotnych w ogólnej liczbie ludności zawodowo czynnej, kształtowała się na poziomie **7,2%**.



## 2. Zarejestrowani bezrobotni według wieku i poziomu wykształcenia

Analiza przedziału wiekowego osób bezrobotnych wskazuje na dużą grupę osób w wieku do 34 roku życia – **687**, tj. **47,4%** ogółu bezrobotnych, która w stosunku do roku ubiegłego zmniejszyła się o **0,6%**.

Strukturę wieku osób bezrobotnych przedstawia poniższy wykres:

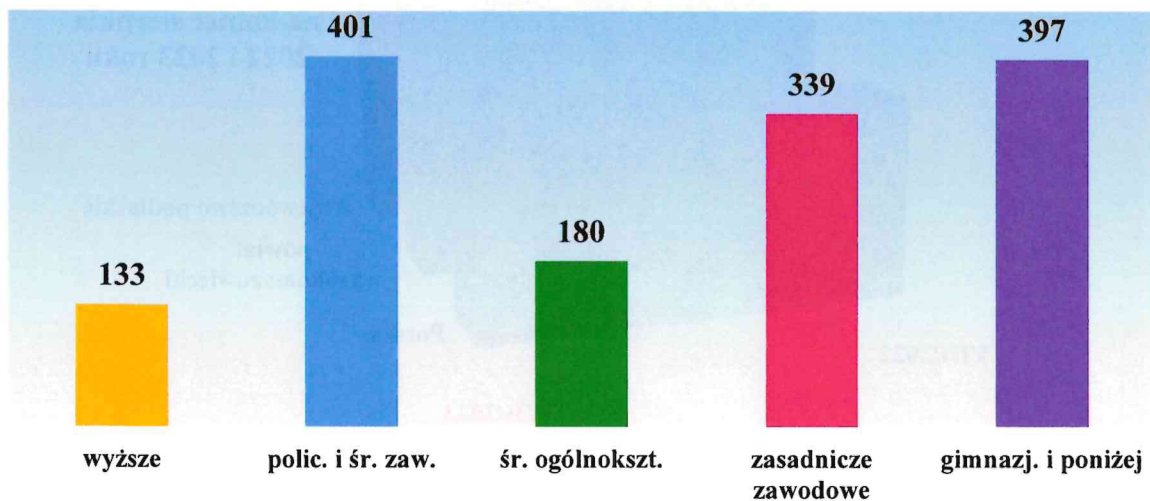


Spośród 1450 bezrobotnych najwięcej osób posiadało wykształcenie policealne i średnie zawodowe – 401 osób (27,7% ogółu bezrobotnych), 133 osoby (9,2%) legitymowały się dyplomami wyższych uczelni.

Wskaźnik procentowego udziału bezrobotnych z wykształceniem wyższym w ogólnej liczbie bezrobotnych w stosunku do stanu z analogicznego okresu roku ubiegłego zwiększył się o 0,1 punktu procentowego IX/22 – 9,1%.

Dużą populację zarejestrowanych - 27,4% stanowili bezrobotni z wykształceniem gimnazjalnym i poniżej, 23,4% - z wykształceniem zasadniczym zawodowym.

**Bezrobotni wg wykształcenia na koniec września 2023 roku**



### **3. Bezrobotni będący w szczególnej sytuacji na rynku pracy**

#### **3.1 Osoby bezrobotne do 30 roku życia, w tym młodzież do 25 roku życia oraz absolwenci**

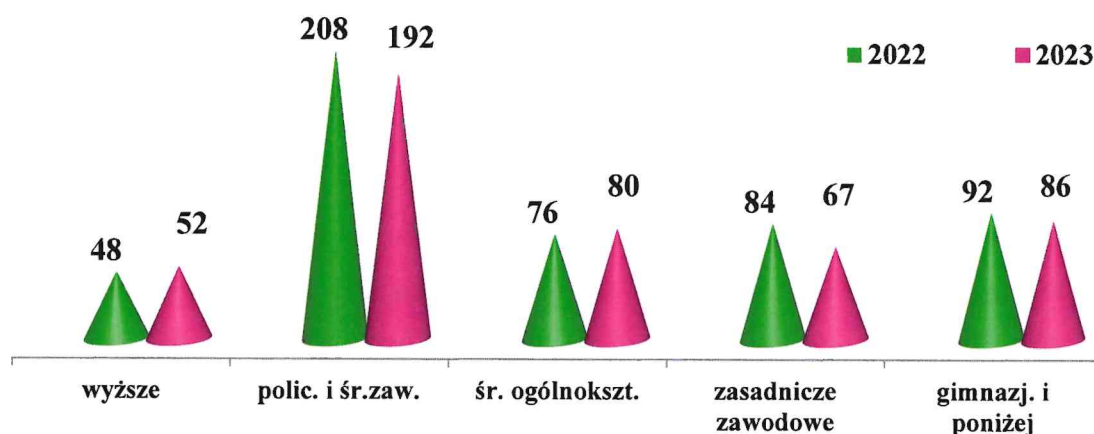
W okresie od stycznia do września 2023 roku w urzędzie zarejestrowały się 534 osoby bezrobotne **do 30 roku życia** i stanowiły one 47,4% ogółu nowo zarejestrowanych.

Z ewidencji bezrobotnych wyłączono 545 osób, w tym m.in.: z powodu podjęcia pracy – 356, rozpoczęcia stażu – 51, niepotwierdzenia gotowości do pracy – 37.

Na koniec września 2023 roku w ewidencji urzędu figurowało 477 osób z omawianej grupy, tj. 32,9% ogółu bezrobotnych w powiecie.

Wskaźnik procentowego udziału osób bezrobotnych do 30 roku życia w ogólnej liczbie bezrobotnych, w stosunku do stanu z analogicznego okresu roku ubiegłego zmniejszył się o 1,1 pkt procentowy (rok 2022 – 508 osób).

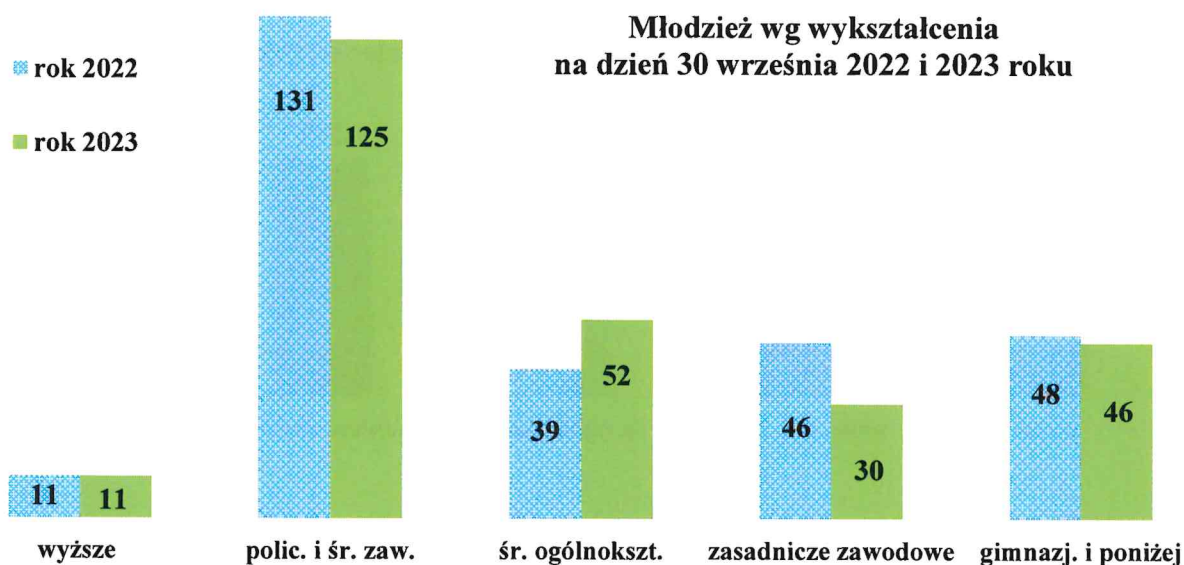
### Osoby bezrobotne do 30 roku życia wg wykształcenia na dzień 30 września 2022 i 2023 roku



Prawie **29,9%** ogółu nowo zarejestrowanych bezrobotnych w liczbie **337** osób stanowiła młodzież **do 25 roku życia**. Z ewidencji bezrobotnych wyłączono **322** osoby młode, w tym m.in.: z powodu podjęcia pracy - **215**, rozpoczęcia stażu – **36**, niepotwierdzenia gotowości do pracy – **17**.

Na koniec września 2023 roku w ewidencji urzędu figurowały **264** osoby z omawianej grupy, tj. **18,2%** ogółu bezrobotnych w powiecie.

Wskaźnik procentowego udziału młodzieży w ogólnej liczbie bezrobotnych, w stosunku do stanu z analogicznego okresu roku ubiegłego zmniejszył się o 0,2 pkt procentowego (rok 2022 – 275 osób).



W analizowanym okresie zarejestrowało się w urzędzie **142** absolwentów; z powodu podjęcia pracy z ewidencji bezrobotnych wyłączono **59**.

Na koniec września 2023 roku w ewidencji urzędu figurowało **45** absolwentów (w tym **20** kobiet), tj. **3,1%** ogółu bezrobotnych w powiecie.

Wskaźnik procentowego udziału absolwentów w ogólnej liczbie bezrobotnych w stosunku do stanu z analogicznego okresu roku ubiegłego zmniejszył się o 0,9 pkt procentowego (rok 2022 – 60 osób).

### 3.2 Osoby długotrwale bezrobotne

W okresie dziewięciu miesięcy 2023 roku powróciło na ewidencję (rejestrując się po raz kolejny) **401** osób długotrwale bezrobotnych, tj. pozostających w ewidencji ponad 12 miesięcy w okresie 2 lat i stanowiły one **35,6%** ogółu nowo rejestrujących się bezrobotnych w powiecie.

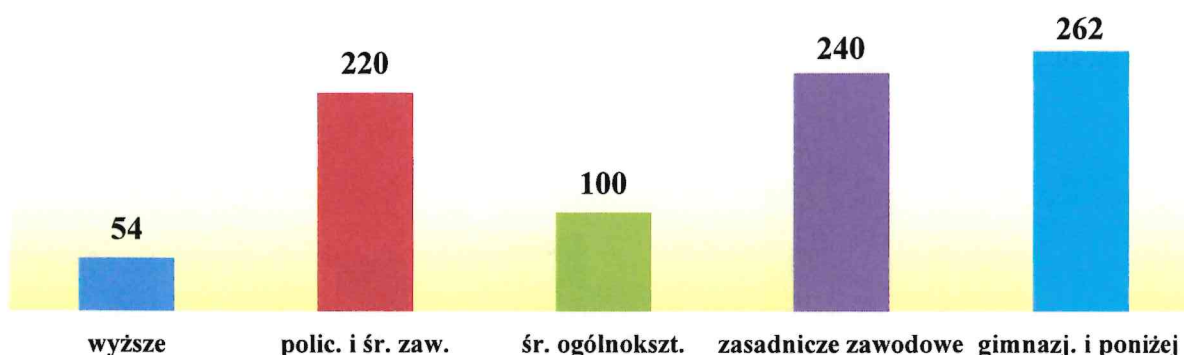
W omawianym okresie z ewidencji wyłączono **424** osoby długotrwale bezrobotne, w tym m.in.: z powodu podjęcia pracy - **164**, niepotwierdzenia gotowości do podjęcia zatrudnienia - **53**, rozpoczęcia stażu – **17**.

Bezrobocie długotrwale dominuje w grupie osób o niskich kwalifikacjach zawodowych (zasadnicze zawodowe oraz gimnazjalne i poniżej) – **57,3%** ogółu długotrwale bezrobotnych (rok 2022 – **58,4%**).

Na koniec września 2023 roku było zarejestrowanych **876** osób długotrwale bezrobotnych i stanowiły one **60,4%** ogółu bezrobotnych w powiecie.

Wskaźnik procentowego udziału długotrwale bezrobotnych w ogólnej liczbie bezrobotnych w stosunku do analogicznego okresu roku ubiegłego zwiększył się o 0,9 pkt procentowego (rok 2022 – 889 osób).

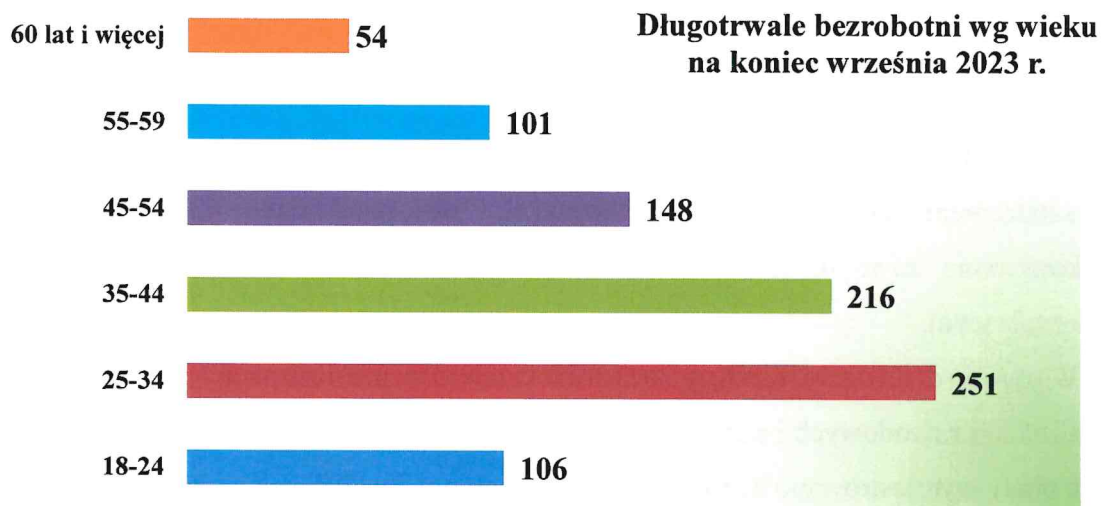
**Długotrwale bezrobotni wg wykształcenia na koniec września 2023 r.**



Najliczniejszą grupę długotrwale bezrobotnych stanowili mieszkańcy powiatu w przedziale wiekowym 18-34 lata – **40,8%** populacji. W stosunku do roku ubiegłego bezrobocie w tej grupie wzrosło o **1,0%**.

Specyficzną kategorią osób długotrwale bezrobotnych są osoby do 25 roku życia, które w liczbie **106** stanowiły **12,1%** ogółu dotkniętych bezrobociem długookresowym.

Wskaźnik procentowego udziału długotrwale bezrobotnych w wieku do 25 roku życia w ogólnej liczbie długotrwale bezrobotnych w stosunku do stanu z analogicznego okresu roku ubiegłego zwiększył się o 0,7 pkt procentowego (rok 2022 – 101 osób).

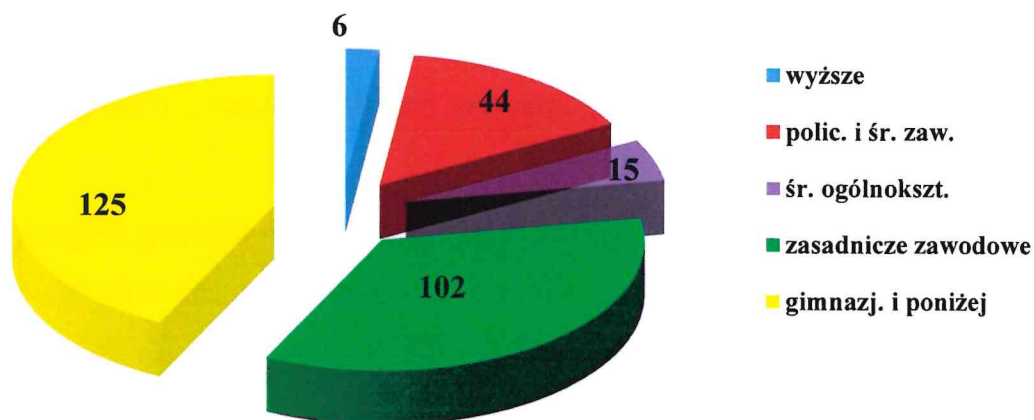


### **3.3 Bezrobotni powyżej 50 roku życia**

W okresie od stycznia do września 2023 roku w urzędzie zarejestrowało się **142** bezrobotnych w wieku powyżej 50 roku życia i stanowili oni **12,6%** nowo rejestrujących się w omawianym okresie. Po raz pierwszy zarejestrowało się **18** osób.

Z ewidencji bezrobotnych wyłączono **167** osób powyżej 50 roku życia, w tym z powodu podjęcia pracy - **68**, rozpoczęcia stażu - **1**.

**Bezrobotni mieszkańcy powiatu wysokomazowieckiego powyżej 50 roku życia wg wykształcenia**



Na koniec września br. w urzędzie zarejestrowane były **292** osoby bezrobotne powyżej 50 roku życia i stanowiły one **20,1%** ogółu bezrobotnych w powiecie.

Wskaźnik procentowego udziału bezrobotnych w wieku powyżej 50 roku życia w ogólnej liczbie bezrobotnych w stosunku do analogicznego okresu roku ubiegłego zmniejszyło się o 0,3 pkt procentowego (rok 2022 – 305 osób).

### **3.4 Bezrobotni bez kwalifikacji zawodowych**

Do kategorii bezrobotnych bez kwalifikacji zawodowych zalicza się osoby z wykształceniem gimnazjalnym lub niższym, nie posiadające jednocześnie kwalifikacji do wykonywania zawodu. Kategoria ta obejmuje również osoby z wykształceniem średnim ogólnokształcącym.

W okresie dziewięciu miesięcy 2023 roku w urzędzie zarejestrowały się **432** osoby bezrobotne bez kwalifikacji zawodowych i stanowiły one **38,3%** nowo rejestrujących się. Jednocześnie z powodu podjęcia pracy wyrejestrowano **261** osób bezrobotnych bez kwalifikacji zawodowych.

Na koniec września 2023 roku było zarejestrowanych **591** osób bezrobotnych bez kwalifikacji zawodowych i stanowiły one **40,8%** ogółu bezrobotnych.

Wskaźnik procentowego udziału bezrobotnych bez kwalifikacji zawodowych w ogólnej liczbie bezrobotnych w stosunku do analogicznego okresu roku ubiegłego zmniejszył się o 0,6 pkt procentowego (rok 2022 - 619 osób).

### **3.5 Bezrobotni posiadający co najmniej jedno dziecko do 6 roku życia**

W omawianym okresie w urzędzie zarejestrowało się **76** osób bezrobotnych wychowujących co najmniej jedno dziecko do 6 roku życia (w tym **62** kobiety) i stanowiły one **6,7%** nowo rejestrujących się.

Na koniec września br. w ewidencji urzędu figurowało **187** bezrobotnych wychowujących co najmniej jedno dziecko do 6 roku życia (w tym **164** kobiet) i stanowili oni **12,9%** ogółu bezrobotnych.

Wskaźnik procentowego udziału bezrobotnych posiadających co najmniej jedno dziecko do 6 roku życia w ogólnej liczbie bezrobotnych w mieście w stosunku do analogicznego okresu roku ubiegłego zmniejszył się o 0,7 pkt procentowego (rok 2022 – 204 osoby).

### **3.6 Osoby niepełnosprawne bezrobotne i poszukujące pracy**

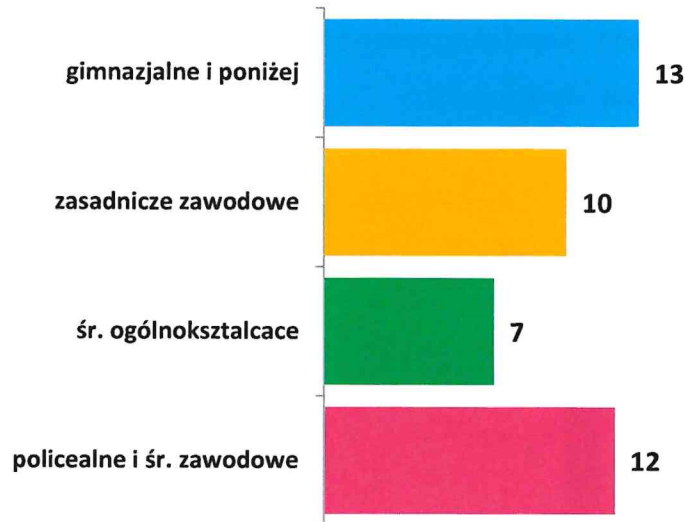
W omawianym okresie w urzędzie z terenu powiatu zarejestrowało się **37** osób bezrobotnych niepełnosprawnych (**15** kobiet) i stanowiły one **3,3%** nowo rejestrujących się. Po raz kolejny zarejestrowało się **35** osób.



Na koniec września br. w urzędzie były zarejestrowane **42** niepełnosprawne osoby bezrobotne (**14** kobiet) i stanowiły one **2,9%** ogółu bezrobotnych.

Wskaźnik procentowego udziału niepełnosprawnych osób bezrobotnych w powiecie w ogólnej liczbie bezrobotnych w stosunku do stanu z analogicznego okresu roku ubiegłego zwiększył się o **0,4 pkt procentowe** (rok 2022 – **38 osób**).

Wykształcenie zarejestrowanych bezrobotnych osób niepełnosprawnych przedstawiało się następująco:



Bezrobotne osoby niepełnosprawne posiadały następujący stopień niepełnosprawności:

- ✱ lekki – 15 osób,
- ✱ umiarkowany - 26 osób,
- ✱ znaczny – 1 osoba.



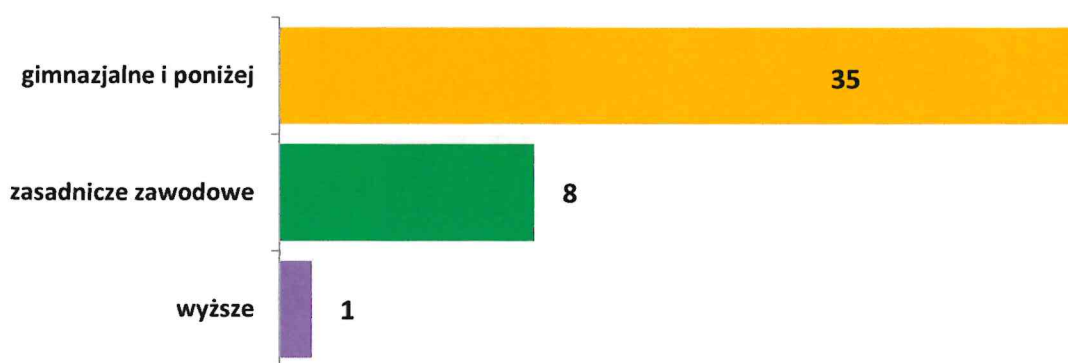
Wśród bezrobotnych niepełnosprawnych dominowały osoby pozostające bez pracy powyżej 24 miesięcy (**18**). Następne miejsca pod względem liczebności zajmowały kolejno: osoby niepracujące od 12 do 24 miesięcy - **10**, osoby niepracujące od 6 do 12 miesięcy – **8**, osoby

niepracujące od 3 do 6 miesięcy - 3, osoby niepracujące od 1 do 3 miesięcy – 2 i 1 osoba, która nie przepracowała pełnego miesiąca.

Ponadto w ewidencji urzędu z terenu powiatu figurowały 44 osoby niepełnosprawne poszukujące pracy, niepozostające w zatrudnieniu (15 kobiet) o następującym stopniu niepełnosprawności:

- ✱ lekki – 1 osoba,
- ✱ umiarkowany – 19 osób,
- ✱ znaczny – 24 osoby.

Wykształcenie zarejestrowanych osób niepełnosprawnych poszukujących pracy z terenu powiatu wysokomazowieckiego przedstawia się następująco:



Wśród niepełnosprawnych poszukujących pracy dominowały 42 osoby pozostające bez pracy powyżej 24 miesięcy.

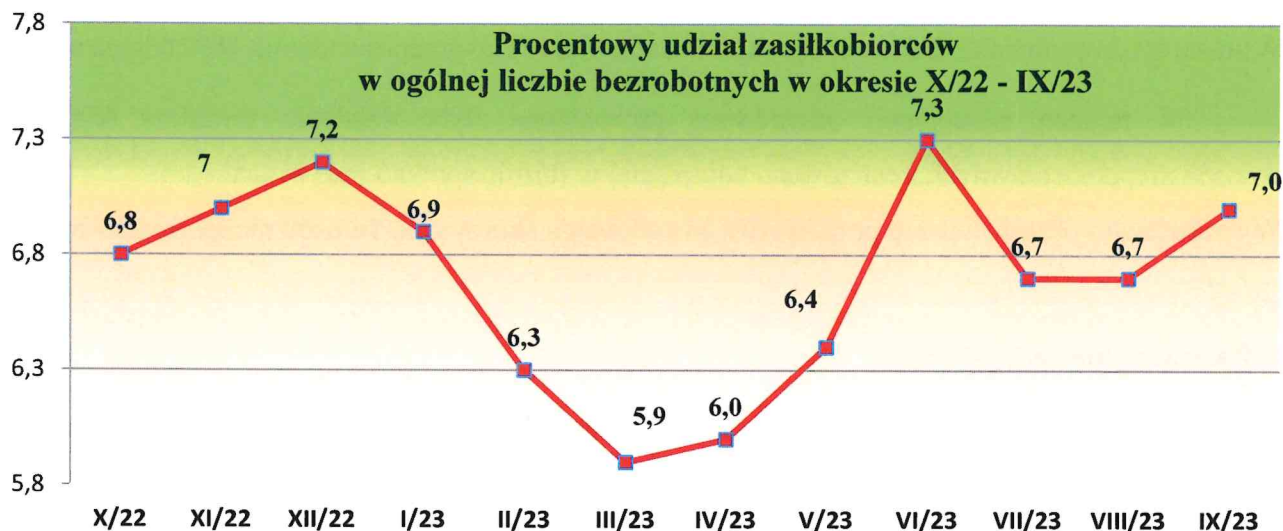
#### Bezrobotni niepełnosprawni w poszczególnych gminach wg stanu na koniec września 2023 r.

Miasta Gminy	Liczba bezrobotnych niepełnosprawnych	Procentowy udział w ogólnej liczbie bezrobotnych niepełnosprawnych /%/
<b>Powiat</b>	<b>42</b>	<b>100,0</b>
M. Wysokie Mazowieckie	9	21,4
M. i Gm. Ciechanowiec	11	26,1
M. i Gm. Czyżew	5	11,9
Gm. Klukowo	1	2,4
Gm. Kobylin Borzymy	-	-
Gm. Kulesze Kościelne	2	4,8
Gm. Nowe Piekuty	2	4,8
Gm. Sokoły	1	2,4
M. i Gm. Szepietowo	10	23,8
Gm. Wysokie Mazowieckie	1	2,4

#### 4. Bezrobotni z prawem do zasiłku oraz poszukujący pracy

W okresie dziewięciu miesięcy 2023 roku w urzędzie zarejestrowało się **238** bezrobotnych z prawem do zasiłku. Stanowili oni **16,4%** ogółu bezrobotnych nowo zarejestrowanych.

Na koniec września br. prawo do zasiłku w powiecie posiadał co **14** bezrobotny - ogółem **101** osób (rok 2022 – **100** osób).



#### **Bezrobotni z prawem do zasiłku w poszczególnych gminach wg stanu na koniec września 2023 r.**

Miasta Gminy	Liczba bezrobotnych z prawem do zasiłku	Procentowy udział w ogólnej liczbie zasiłkobiorców /% /
<b>Powiat</b>	<b>101</b>	<b>100</b>
m. Wysokie Mazowieckie	24	23,7
m. i gm. Ciechanowiec	10	10,0
m. i gm. Czyżew	11	10,9
gm. Klukowo	5	4,9
gm. Kobylin Borzymy	4	4,0
gm. Kulesze Kościelne	5	4,9
gm. Nowe Piekuty	5	4,9
gm. Sokoły	10	10,0
m. i gm. Szepietowo	20	19,8
gm. Wysokie Mazowieckie	7	6,9

Na koniec września liczba zarejestrowanych poszukujących pracy w powiecie wynosiła **65** osób (rok 2022 – **73** osoby).

## 5. Poradnictwo i informacja zawodowa

Realizując zadania w zakresie poradnictwa i informacji zawodowej w okresie dziewięciu miesięcy 2023 r. udzielono:

- ✳ 172 indywidualnych porad zawodowych;
- ✳ 10 informacji zawodowych.

W stosunku do osób korzystających z poradnictwa zawodowego przeprowadzono 163 badania testowe.

W ramach reintegracji zawodowej prowadzone były działania doradcze kierowane do osób niepełnosprawnych, realizowane najczęściej w formie spotkań indywidualnych.

W omawianym okresie z usług poradnictwa zawodowego skorzystało 14 osób niepełnosprawnych.

## 6. Zatrudnienie cudzoziemców

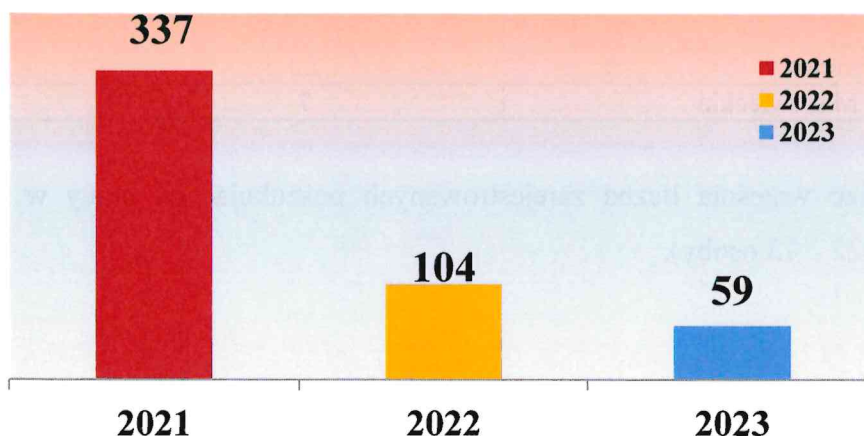
Występują trzy ustanowione prawem formy zatrudniania cudzoziemców, obsługiwane przez powiatowe urzędy pracy. Są to:

- ✳ oświadczenie o zamiarze powierzenia pracy cudzoziemcowi,
- ✳ zezwolenie na pracę sezonową,
- ✳ powiadomienie o powierzeniu pracy obywatelowi Ukrainy.

W roku 2023 wpłynęło 59 oświadczeń o zamiarze powierzenia pracy cudzoziemcom. W stosunku do roku ubiegłego liczba zarejestrowanych oświadczeń była niższa o 43,3% (rok 2022 – 104).

Ostatecznie, pracodawcy poinformowali o podjęciu pracy przez 29 cudzoziemców (rok 2022 – 41).

### Oświadczenia o zamiarze powierzenia wykonywania pracy obywatelowi Republiki Armenii, Republiki Białorusi, Republiki Mołdawii lub Ukrainy zarejestrowane w Powiatowym Urzędzie Pracy w Wysokiem Mazowieckiej w latach 2021 - 2023



Cudzoziemcy zgłaszani do zatrudnienia na podstawie zarejestrowanego w PUP oświadczenia pracodawcy pochodzili z Białorusi (43 osoby – 72,9%), Ukrainy (14 osób – 23,7%) oraz Mołdawii (1 osoba – 1,7%) i Gruzji (1 osoba – 1,7%). Jako formę zatrudnienia wskazywano głównie umowę o pracę - 69,5%, umowa zlecenia dotyczyła 30,5% deklaracji zatrudnienia.

W grupie zgłaszanych cudzoziemców przeważali mężczyźni (43 osoby – 72,9%).

Zatrudnienie cudzoziemców planowano w następujących grupach zawodowych: *operatorzy i monterzy maszyn i urządzeń* (50,8%), *robotnicy przemysłowi i rzemieślnicy* (20,3%), *pracownicy usług i sprzedawcy* (10,2%), *pracownicy przy pracach prostych* (6,8%), *specjaliści* (5,1%), *pracownicy biurowi* (5,1%) oraz *technicy i inny średni personel* (1,7%).

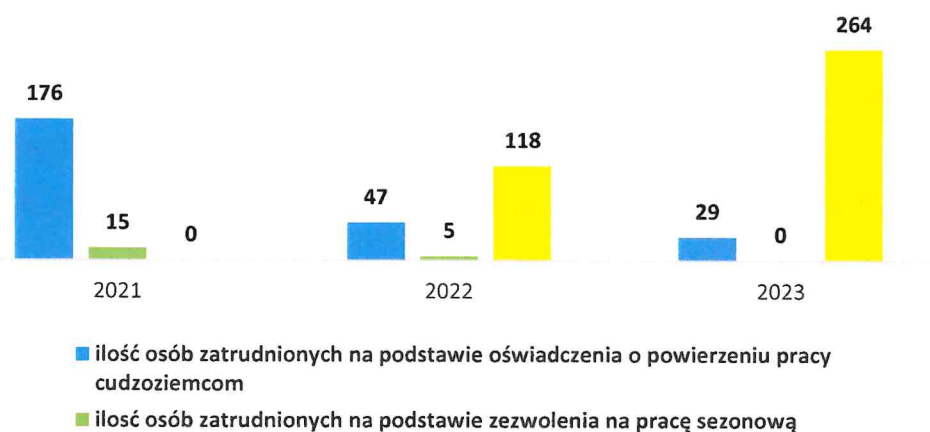
W roku 2023 do Powiatowego Urzędu Pracy w Wysokim Mazowieckiem wpłynął 1 wniosek o wydanie zezwolenia na pracę sezonową cudzoziemca.

Ustawa z dnia 12 marca 2022 r. o pomocy obywatelom Ukrainy w związku z konfliktem zbrojnym na terytorium tego państwa wprowadziła nową formę legalizacji pracy cudzoziemców.

W Polsce może pracować obywatel Ukrainy, który przybył na terytorium Polski w okresie od 24 lutego 2022 roku, przebywa legalnie i deklaruje zamiar pozostania w Polsce. Takiej osobie przysługuje prawo do legalnego zatrudnienia na podstawie zgłoszenia przez pracodawcę w terminie 14 dni od dnia rozpoczęcia pracy. Zgłoszenia dokonuje się w formie elektronicznej przez portal [praca.gov.pl](http://praca.gov.pl).

W okresie 9 miesięcy 2023 r. wpłynęły 264 powiadomienia o powierzeniu wykonywania pracy przez obywateli z Ukrainy.

Pracodawcy z terenu powiatu zatrudnili w 2023 roku 293 cudzoziemców.



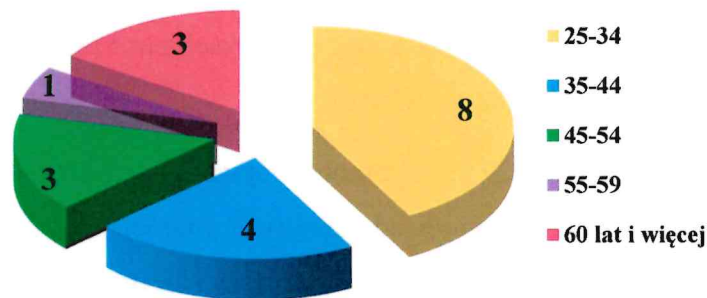
Zgodnie z przepisami cytowanej ustawy obywatele Ukrainy, którzy legalnie przebywają w Polsce, mogą zarejestrować się oraz zostać uznane jako osoby bezrobotne albo poszukujące pracy. Status osoby bezrobotnej umożliwia zastosowanie wobec nich pełnego katalogu form pomocy określonego w ustawie o promocji zatrudnienia i instytucjach rynku pracy.

W okresie od stycznia do września 2023 roku w urzędzie zarejestrowało się 19 cudzoziemców z Ukrainy i stanowili oni 1,7% nowo rejestrujących się w omawianym okresie. Z ewidencji urzędu

z powodu podjęcia pracy wyłączono **12** cudzoziemców, w tym **1** osoba podjęła zatrudnienie w ramach prac interwencyjnych. Trzy osoby skierowano na staż.

Na koniec września 2023 było zarejestrowanych **19** obywateli z Ukrainy, tj. **1,3%** ogółu bezrobotnych w powiecie. Wśród nich dominowały kobiety – **17** osób (**89,5%**) i osoby w wieku 25-34 – **8**, tj. **42,1%** ogółu bezrobotnych cudzoziemców.

Spośród **19** bezrobotnych cudzoziemców najwięcej osób posiadało wykształcenie gimnazjalne i poniżej – **14** osób (**73,6%** ogółu), wykształcenie średnie zawodowe – **3** osoby (**15,8%**) oraz po **1** osobie (**5,3%**) – wykształcenie ogólnokształcące oraz wyższe.



## **7. Pośrednictwo pracy, aktywne programy rynku pracy**

W III kwartale 2023 do urzędu zgłoszono **704** wolne miejsca pracy i miejsca aktywizacji zawodowej (rok 2022 – **745**), w tym **29,0%** (**204**) stanowiły oferty pracy współfinansowane przez urząd pracy. Na jedno wolne miejsce pracy i miejsce aktywizacji zawodowej w powiecie przypadają średnio **19** bezrobotnych (rok 2022 – **16**).

Łączna kwota środków Funduszu Pracy na realizację przez Powiatowy Urząd Pracy w Wysokiem Mazowieckiem programów na rzecz promocji zatrudnienia, łagodzenia skutków bezrobocia i aktywizacji lokalnego rynku pracy w roku 2023 wynosi **6.598.404,70 zł.**

Na przestrzeni dziewięciu miesięcy 2023 roku wsparciem w ramach posiadanych środków objęto **278** osób bezrobotnych (rok 2022 – **340** osób), w tym:

- ✱ w ramach prac interwencyjnych zatrudniono **67** osób;
- ✱ w ramach robót publicznych podjęło pracę **38** osób;
- ✱ stażami objęto **80** osób;
- ✱ przeszkolono **13** osób;
- ✱ w ramach refundacji kosztów wyposażenia lub doposażenia stanowiska pracy zatrudniono **26** osób;
- ✱ jednorazowe środki na podjęcie działalności gospodarczej otrzymały **43** osoby;
- ✱ bon na zasiedlenie otrzymało **11** osób.

W ramach środków rezerwy Funduszu Pracy realizowane były programy na rzecz promocji zatrudnienia, łagodzenia skutków bezrobocia i aktywizacji zawodowej:

➤ **Program aktywizacji zawodowej bezrobotnych z niskimi kwalifikacjami** (nieposiadających świadectwa dojrzałości lub bezrobotnych bez kwalifikacji zawodowych)

Do końca września br. objęto wsparciem **14** osób, spośród których staż rozpoczęło **9** osób, prace interwencyjne - **2**, jednorazowe środki na podjęcie działalności gospodarczej otrzymały **3** osoby.

Wydatki na aktywizację bezrobotnych na dzień **30.09.2023 r.** wyniosły **129.634,06 zł.**

➤ **Program aktywizacji zawodowej bezrobotnych zamieszkujących na wsi**

Do końca września br. objęto wsparciem **18** osób, spośród których staż rozpoczęło **5** osób, prace interwencyjne - **3**, jednorazowe środki na podjęcie działalności gospodarczej otrzymało **6** osób, utworzono **4** miejsca pracy w ramach refundacji kosztów wyposażenia i doposażenia stanowiska pracy.

Wydatki na aktywizację bezrobotnych na dzień **30.09.2023 r.** wyniosły **275.820,08 zł.**

➤ **Program „Aktywizacja osób bezrobotnych pozostających bez zatrudnienia w powiecie wysokomazowieckim”** w ramach programu Fundusze Europejskie dla Podlaskiego 2021-2027, skierowany do osób bezrobotnych, zarejestrowanych w Powiatowym Urzędzie Pracy w Wysokiem Mazowieckiem, zwłaszcza tych znajdujących się w szczególnej sytuacji na rynku pracy, w tym: osób młodych w wieku 18 - 29 lat (przede wszystkim z grupy NEET), osób starszych w wieku 55+, osób długotrwale bezrobotnych, kobiet, osób z niepełnosprawnościami.

Do końca września br. objęto wsparciem **84** osoby, spośród których staż rozpoczęły **34** osoby, prace interwencyjne - **23**, jednorazowe środki na podjęcie działalności gospodarczej otrzymało **16** osób, utworzono **4** miejsca pracy w ramach refundacji kosztów wyposażenia i doposażenia stanowiska pracy.

Wydatki na aktywizację bezrobotnych na dzień **30.09.2023 r.** wyniosły **558.895,32 zł.**

Z dniem 1 września 2023 r. w partnerstwie z powiatem bielskim i siemiatyckim przystąpiono do realizacji projektu pilotażowego **Centrum Wspierania Młodzieży**, wyłonionego w naborze pn. „Czas na młodych”.

Utworzone w ramach projektu Punkt Doradztwa dla Młodzieży udzieli kompleksowego wsparcia integrującego działania aktywizacyjne urzędu pracy z innymi usługami publicznymi dla osób bezrobotnych i poszukujących pracy w wieku od 18 do 30 roku życia.

Wsparcie w projekcie obejmuje poradnictwo zawodowe, pośrednictwo pracy, doradztwo psychologiczne, prawne, ekonomiczno-finansowe, doradztwo w zakresie zdrowia i profilaktyki zdrowotnej, edukacji czy możliwości mieszkaniowych.

W projekcie przewidziane są również staże, szkolenia z zakresu kompetencji cyfrowych, bony szkoleniowe oraz pakiety wsparcia rozszerzonego.

O ścieżce pracy z klientem oraz zakresie i kierunku współpracy zdecydują specjaliści.

W ramach usługi poradnictwa zawodowego urząd pracy oferuje swoim klientom szereg form pomocy, których celem jest m.in.: rozwiązywanie problemów zawodowych związanych z utratą zatrudnienia, potrzebą zmiany środowiska pracy, zmianą zawodu czy radzeniem sobie ze stresem i emocjami. Dzięki rozwiązaniom prawnym, zawartym w ustawie o promocji zatrudnienia, każdy klient ma zapewniony dostęp do poradnictwa zawodowego świadczonego w urzędach pracy, również w formie zdalnej.

Na dzień 30.09.2023 roku doradcy zawodowi udzielili **172** indywidualne porady zawodowe, w tym **3** porady w formie online.

### Jednorazowe środki na podjęcie działalności gospodarczej

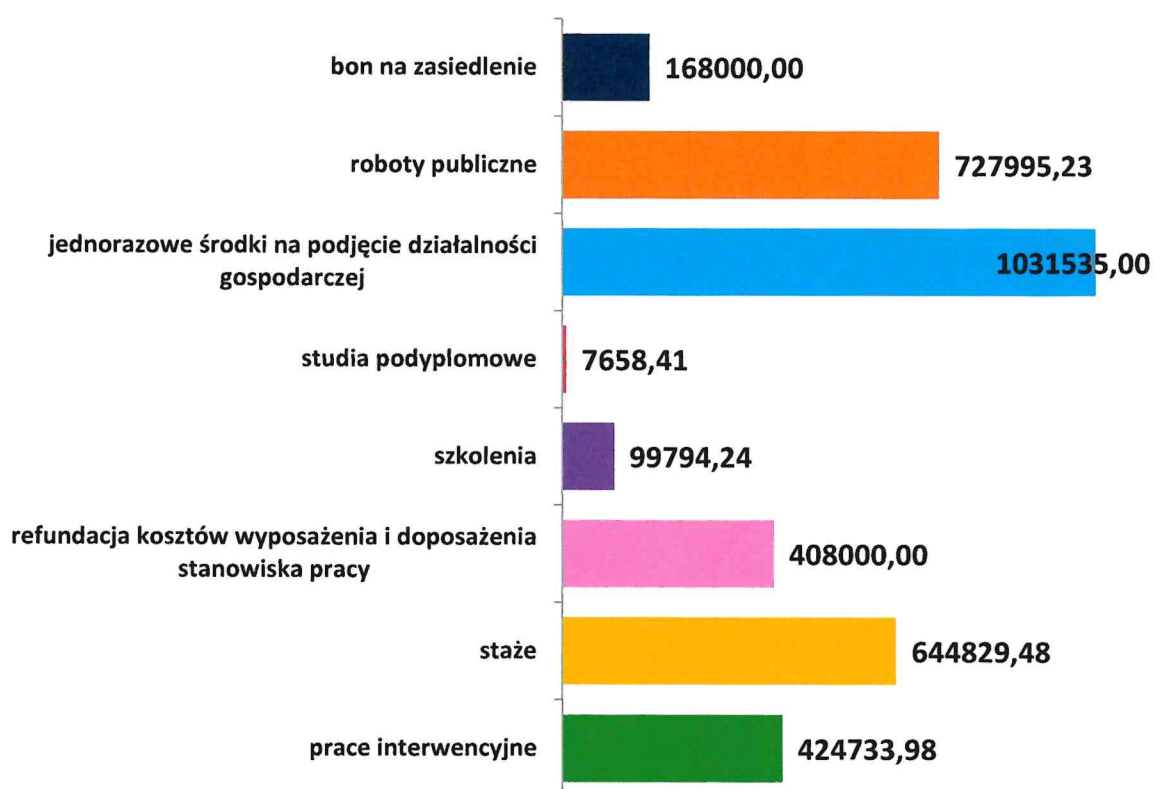
Lp.	Rodzaj działalności	Ilość osób
1.	Mobilna myjnia samochodowa	1
2.	Usługi kosmetyczne	4
3.	Usługi stolarskie	2
4.	Naprawa pojazdów samochodowych	3
5.	Handel odzieżą	3
6.	Mobilna naprawa maszyn rolnych	2
7.	Handel artykułami dziecięcymi	1
8.	AutoDetaling samochodowy	1
9.	Usługi muzyczne	1
10.	Rękodzieło artystyczne	1
11.	Usługi remontowo-budowlane	3
12.	Usługi z zakresu programowania komputerowego	1
13.	Usługi z zakresu pełnienia funkcji kierownika budowy	1
14.	Wypożyczalnia elektronarzędzi	2
15.	Działalność reklamowo-marketingowa	1
16.	Usługi projektowe	1
17.	Mobilny serwis kolejowy	1
18.	Pośrednictwo w obrocie nieruchomościami	1
19.	Usługi fryzjerskie	2
20.	Usługi agroturystyczne	1
21.	Handel kosmetykami	1
22.	Montaż konstrukcji stalowych	2
23.	Zakład mechaniczno-ślusarski	1
24.	Renowacja mebli	1
25.	Wykonywanie oraz pomiar instalacji elektrycznych	2
26.	Usługi gastronomiczne	1
27.	Zakładanie stolarki budowlanej	1
28.	Zagospodarowanie terenów zieleni	1
	<b>Ogółem</b>	<b>43</b>



**Kierunki szkoleń osób bezrobotnych**

Lp.	Kierunki szkoleń	Ilość osób
1.	Kierowca samochodu ciężarowego	12
2.	Spawanie metodą MAG-135	1
	<b>Ogółem</b>	<b>13</b>

**Wydatki na aktywne programy rynku pracy z Funduszu Pracy  
i Europejskiego Funduszu Społecznego na dzień 30.09.2023 r. /zł/**



Ponadto we wsparcie kształcenia ustawicznego pracowników i pracodawców w ramach **Krajowego Funduszu Szkoleniowego** zaangażowano środki w wysokości **336.749,60** zł. Zawarto **28** umów w zakresie kształcenia ustawicznego **123** pracowników i pracodawców.

opracowała:

Karolina Jamiołkowska

**DYREKTOR  
POWIATOWEGO URZĘDU PRACY**

*Anna Milewska*

