



**POWIATOWY URZĄD PRACY  
W WYSOKIEM MAZOWIECKIEM**

***BEZROBOCIE I AKTYWNE  
PROGRAMY RYNKU PRACY  
W GMINIE WYSOKIE MAZOWIECKIE***

*w okresie 8 miesięcy 2023 r.*

*z uwzględnieniem sytuacji na rynku powiatowym.*

**Wrzesień 2023**

## 1. Poziom i stopa bezrobocia

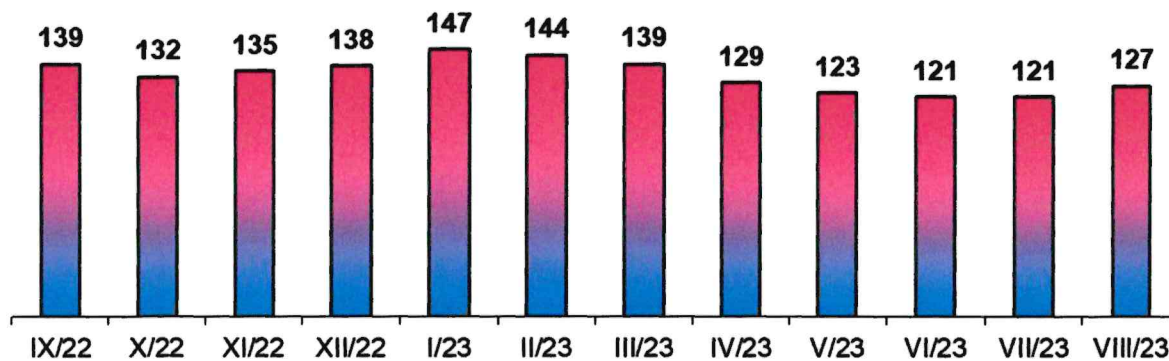
Liczba bezrobotnych w powiecie wysokomazowieckim wg stanu na dzień 31 sierpnia 2023 r. wynosiła **1500** osób, a bezrobotni mieszkańcy gminy Wysokie Mazowieckie w liczbie **127** osób stanowili **8,5%** ogółu bezrobotnych w powiecie.

### Liczba bezrobotnych w poszczególnych gminach

Miasto / Gmina	31.08.2022		31.08.2023	
	Ogółem	Kobiety	Ogółem	Kobiety
<b>Powiat</b>	<b>1473</b>	<b>650</b>	<b>1500</b>	<b>638</b>
m. Wysokie Mazowieckie	238	94	249	98
m. i gm. Ciechanowiec	243	115	228	92
m. i gm. Czyżew	167	73	160	70
gm. Klukowo	126	53	129	49
gm. Kobylin Borzymy	38	20	47	19
gm. Kulesze Kościelne	75	46	76	48
gm. Nowe Piekuty	73	29	72	39
gm. Sokoły	135	54	145	57
m. i gm. Szepietowo	242	104	267	107
<b>gm. Wysokie Mazowieckie</b>	<b>136</b>	<b>62</b>	<b>127</b>	<b>59</b>

W gminie Wysokie Mazowieckie w stosunku do sierpnia 2022 r. bezrobocie zmniejszyło się o **6,6%**, a jego natężenie w poszczególnych miesiącach przedstawiało się następująco:

### Stan bezrobocia w gminie Wysokie Mazowieckie w okresie od września 2022 do sierpnia 2023 roku

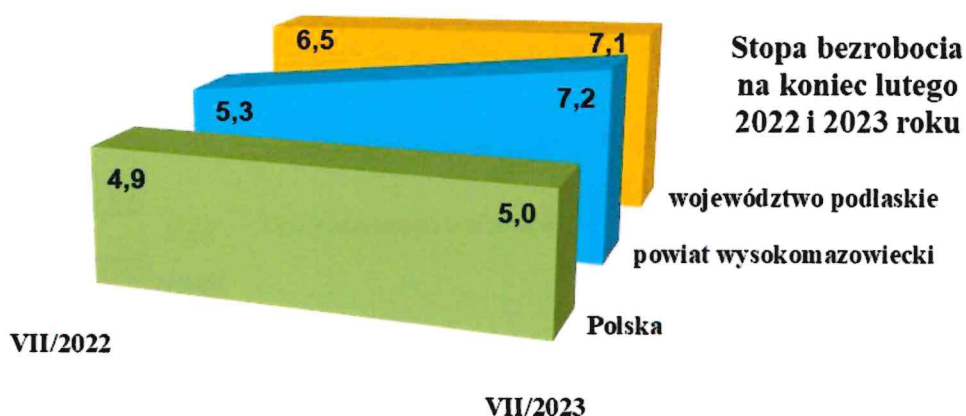


Analiza powyższego wykresu pozwala zaobserwować, iż począwszy od lipca 2022 r., analogicznie jak w latach ubiegłych, z powodu realizacji aktywnych programów rynku pracy – liczba bezrobotnych pozostawała na stabilnym poziomie. Końcówka roku 2022 i początek roku 2023 były okresem niewielkiego wzrostu bezrobocia z powodu m.in. zakończenia prac sezonowych w budownictwie i rolnictwie.

W okresie od stycznia do sierpnia br. ruch bezrobotnych (napływ i odpływ) kształtował się następująco:

- liczba nowo zarejestrowanych wynosiła **103** osoby, w analogicznym okresie roku ubiegłego zarejestrowało się **110** bezrobotnych;
- z ewidencji wyłączono **115** osób (rok 2022 – **103**).

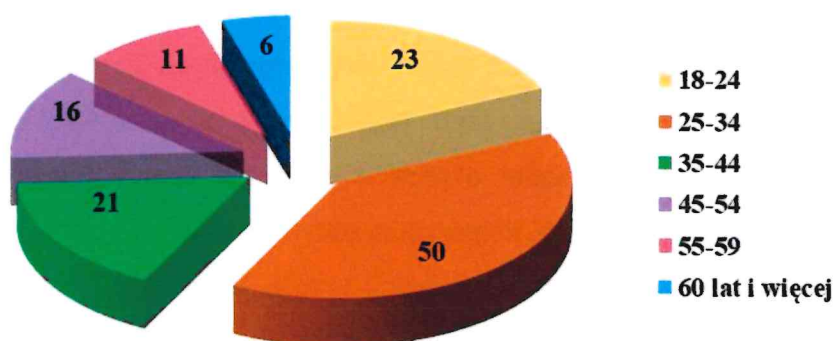
Stopa bezrobocia w powiecie na koniec lipca 2023 roku, liczona jako procentowy udział bezrobotnych w ogólnej liczbie ludności zawodowo czynnej, kształtowała się na poziomie **7,2%** i była jedną z pięciu najniższych w województwie podlaskim (powiat bielski – **4,2%**, powiat łomżyński – **5,7%**, suwalski – **5,8%**, powiat siemiatycki – **6,4%**).



## 2. Zarejestrowani bezrobotni według wieku i poziomu wykształcenia

Cechą silnie różnicującą stopień zagrożenia bezrobociem jest wiek ludności aktywnej zawodowo. Analiza przedziału wiekowego osób bezrobotnych wskazuje na dużą grupę osób w wieku do 34 roku życia – **73** tj. **57,5%** ogółu bezrobotnych w gminie, która w stosunku stanu z analogicznego okresu roku ubiegłego zwiększyła się o **3,1%**.

Strukturę wieku osób bezrobotnych z terenu gminy przedstawia poniższy wykres:



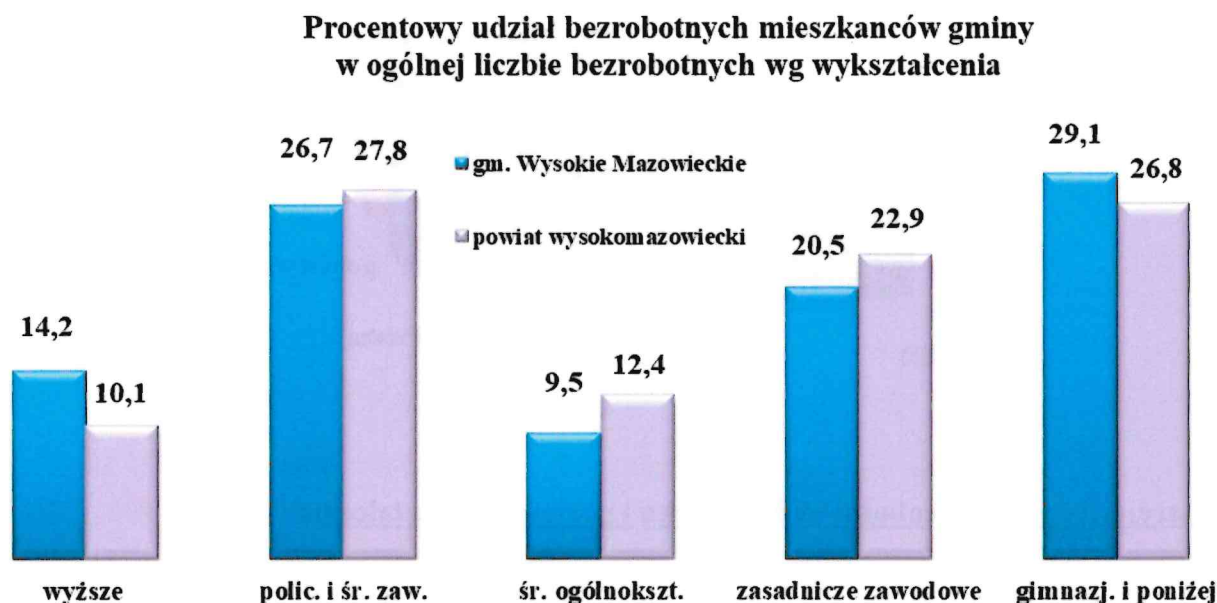


Kierunek i poziom wykształcenia w istotny sposób określają status bezrobotnych oraz jego zdolność do szybkiego reagowania na zmieniające się potrzeby rynku pracy.

Spośród 127 bezrobotnych najczęściej osób posiadało wykształcenie gimnazjalne i poniżej – 37 osób (29,1% ogółu bezrobotnych mieszkańców gminy), 18 osób (14,2%) legitymowało się dyplomami wyższych uczelni.

*Wskaźnik procentowego udziału bezrobotnych z wykształceniem wyższym w ogólnej liczbie bezrobotnych w gminie w stosunku do stanu z analogicznego okresu roku ubiegłego zwiększył się o 3,3 pkt procentowe (rok 2022 – 15 osób).*

Dużą populację zarejestrowanych – 26,7% (34 osoby) stanowili bezrobotni z wykształceniem zasadniczym zawodowym, ponad 20,5% - z wykształceniem policealnym i średnim zawodowym.



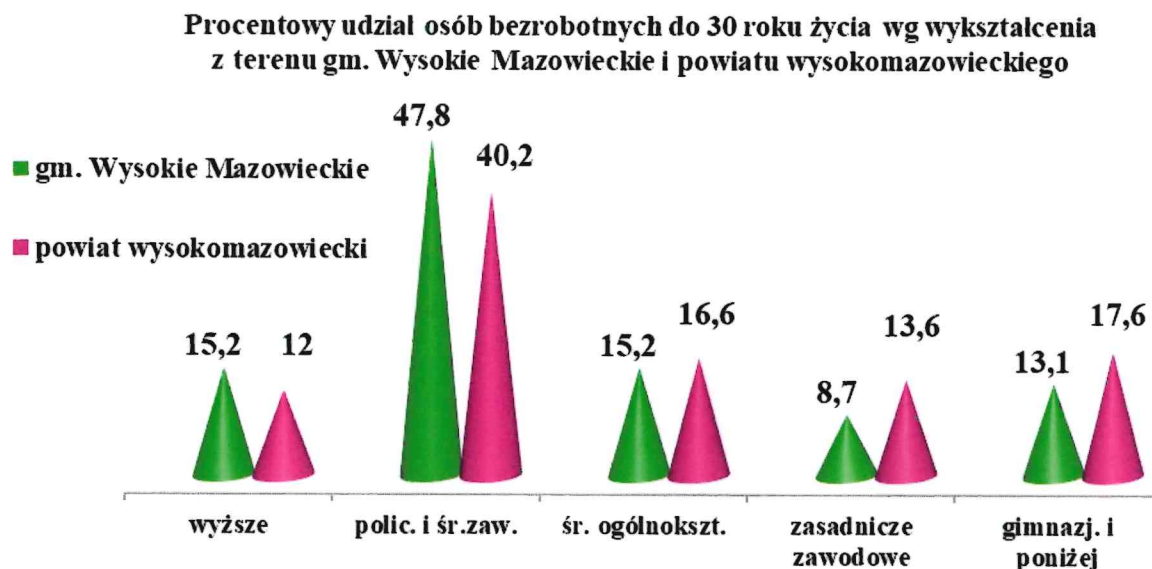
### 3. Bezrobotni będący w szczególnej sytuacji na rynku pracy

#### **3.1 Bezrobotna młodzież do 30 roku życia, w tym do 25 roku życia oraz absolwenci**

W okresie od stycznia do sierpnia 2023 roku w urzędzie zarejestrowało się 50 osób bezrobotnych do 30 roku życia zamieszkałych na terenie gminy Wysokie Mazowieckie, w tym 28 kobiet. Stanowiły one 48,5% ogółu nowo zarejestrowanych bezrobotnych z gminy. Po raz pierwszy zarejestrowały się 22 osoby, czyli 44,0% nowo zarejestrowanych z omawianej grupy wiekowej w gminie. W analizowanym okresie z ewidencji bezrobotnych wyłączono 52 osoby głównie z powodu podjęcia pracy - 36, rozpoczęcia stażu – 9.

Na koniec sierpnia 2023 roku w ewidencji urzędu figurowało 46 osób do 30 roku życia – tj. 36,2% ogółu bezrobotnych w gminie (powiat – 507 osób, tj. 33,8% ogółu bezrobotnych).

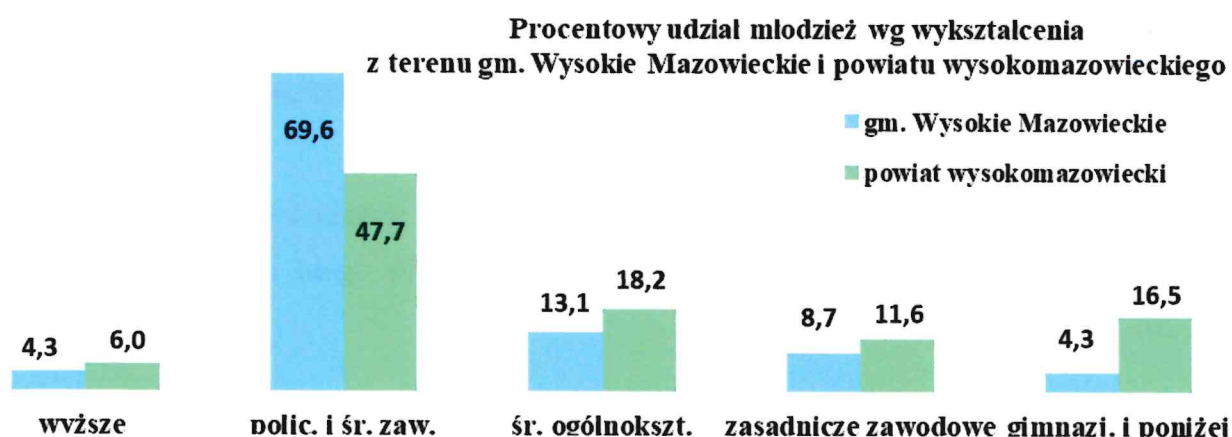
Wskaźnik procentowego udziału osób bezrobotnych do 30 roku życia w ogólnej liczbie bezrobotnych w gminie w stosunku do stanu z analogicznego okresu roku ubiegłego zmniejszył się o 2,8 pkt procentowego (rok 2022 – 53 osoby).



W okresie od stycznia do sierpnia 2023 roku w urzędzie zarejestrowały się 33 osoby bezrobotne do 25 roku życia zamieszkałe na terenie gminy Wysokie Mazowieckie, w tym 20 kobiet. Stanowiły one 32,0% ogółu nowo zarejestrowanych bezrobotnych z gminy. Po raz pierwszy zarejestrowało się 16 osób, czyli 48,5% nowo zarejestrowanych z omawianej grupy wiekowej. W analizowanym okresie z ewidencji bezrobotnych wyłączono 35 osób, głównie z powodu podjęcia pracy – 24 osoby, rozpoczęcia stażu – 7.

Na koniec sierpnia 2023 roku w ewidencji urzędu figurowały 23 osoby do 25 roku życia – tj. 18,1% ogółu bezrobotnych w gminie (powiat – 285 osób, tj. 19,0% ogółu bezrobotnych).

Wskaźnik procentowego udziału młodzieży w ogólnej liczbie bezrobotnych w gminie w stosunku do stanu z analogicznego okresu roku ubiegłego zmniejszył się o 3,2 pkt procentowego (rok 2022 – 29 osób).



Na koniec sierpnia 2023 roku w ewidencji urzędu figurowało **19** absolwentów, tj. **15,0%** ogółu bezrobotnych w gminie (powiat – **125** absolwentów, tj. **8,3%** ogółu bezrobotnych).

Wskaźnik procentowego udziału absolwentów w ogólnej liczbie bezrobotnych w gminie w stosunku do stanu z analogicznego okresu roku ubiegłego zwiększył się o **5,4 pkt procentowego** (rok 2022 – **13 osób**).



### 3.2 Osoby długotrwale bezrobotne

W okresie ośmiu miesięcy 2023 roku powróciło do ewidencji (rejestrując się po raz kolejny) **30** osób długotrwale bezrobotnych, tj. pozostających w ewidencji ponad 12 miesięcy w okresie ostatnich 2 lat i stanowiły one **29,1%** ogółu nowo zarejestrowanych bezrobotnych z gminy.

W omawianym okresie z ewidencji bezrobotnych wyłączono **33** osoby długotrwale bezrobotne, głównie z powodu podjęcia pracy – **13** osób, niepotwierdzenia gotowości do pracy – **10** oraz dobrowolnej rezygnacji **1**.

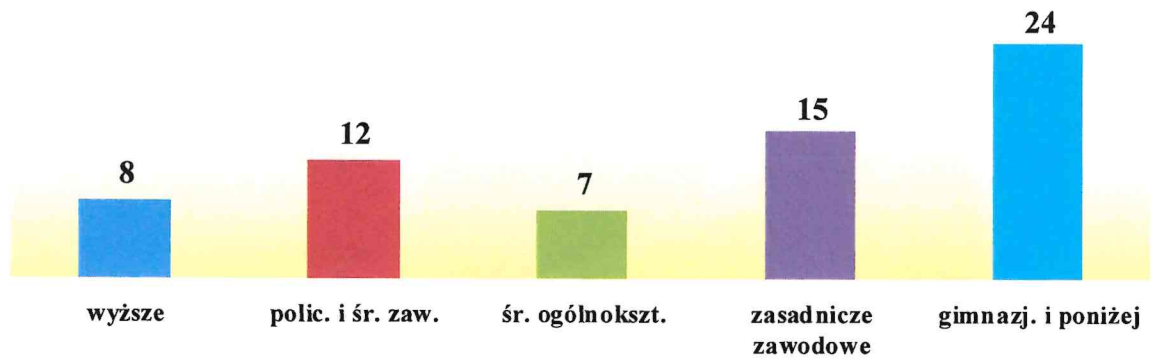
Na koniec sierpnia 2023 roku było zarejestrowanych **66** osób długotrwale bezrobotnych i stanowiły one **52,0%** ogółu bezrobotnych w gminie (powiat – **873** osoby, tj. **58,2%** ogółu bezrobotnych).

Wskaźnik procentowego udziału długotrwale bezrobotnych w ogólnej liczbie bezrobotnych w gminie w stosunku do stanu z analogicznego okresu roku ubiegłego zwiększył się o **0,5 pkt procentowego** (rok 2022 – **70 osób**).

Bezrobocie długookresowe dominuje w grupie osób o niskich kwalifikacjach zawodowych (zasadnicze zawodowe oraz gimnazjalne i poniżej) – **59,1%** ogółu długotrwale bezrobotnych (rok 2022– **64,3%**).

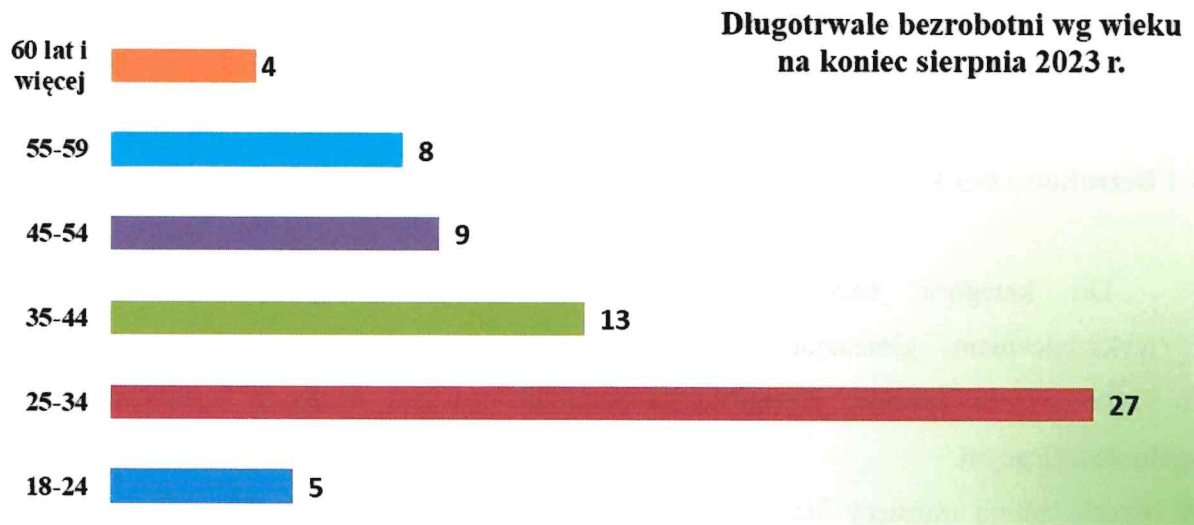


### Długotrwale bezrobotni wg wykształcenia na koniec sierpnia 2023 r.



Najliczniejszą grupę długotrwale bezrobotnych stanowili mieszkańcy gminy Wysokie Mazowieckie w przedziale wiekowym 18-34 lata – 48,5% populacji.

Specyficzną kategorią tej grupy są osoby do 25 roku życia, które w liczbie 5 stanowiły 7,6% ogółu dotkniętych bezrobociem długookresowym.

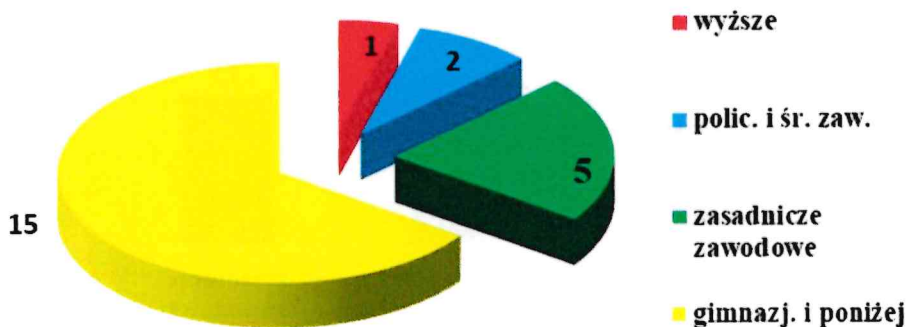


### 3.3 Bezrobotni powyżej 50 roku życia

W okresie od stycznia do sierpnia 2023 roku w urzędzie zarejestrowało się 10 mieszkańców gminy Wysokie Mazowieckie w wieku powyżej 50 roku życia i stanowili oni 9,7% nowo rejestrujących się w omawianym okresie. Po raz pierwszy zarejestrowały się 2 osoby.

Z ewidencji bezrobotnych wyłączono 17 osób powyżej 50 roku życia, w tym z powodu podjęcia pracy – 6 osób oraz dobrowolnej rezygnacji – 2 osoby.

### Bezrobotni mieszkańcy gm. Wysokie Mazowieckie powyżej 50 roku życia wg wykształcenia



Na koniec sierpnia br. w urzędzie zarejestrowane były 23 osoby bezrobotne powyżej 50 roku życia i stanowiły one 18,1% ogółu bezrobotnych w gminie (powiat – 292 osoby, tj. 19,5% ogółu bezrobotnych).

Wskaźnik procentowego udziału bezrobotnych w wieku powyżej 50 roku życia w ogólnej liczbie bezrobotnych w gminie w stosunku do stanu z analogicznego okresu roku ubiegłego zwiększył się o 1,2 pkt procentowego (rok 2022 – 23 osoby).

### 3.4 Bezrobotni bez kwalifikacji zawodowych

Do kategorii bezrobotnych bez kwalifikacji zawodowych zalicza się osoby z wykształceniem gimnazjalnym lub niższym, nieposiadające jednocześnie kwalifikacji do wykonywania zawodu. Kategoria ta obejmuje również osoby z wykształceniem średnim ogólnokształcącym.

W okresie ośmiu miesięcy 2023 roku w urzędzie zarejestrowało się 40 osób bezrobotnych bez kwalifikacji zawodowych i stanowili oni 38,8% nowo rejestrujących się. Jednocześnie, z powodu podjęcia pracy wyrejestrowano 26 osób bezrobotnych bez kwalifikacji zawodowych.

Na koniec sierpnia 2023 roku były zarejestrowane 52 osoby bezrobotne bez kwalifikacji zawodowych i stanowiły one 40,9% ogółu bezrobotnych (powiat – 613, tj. 40,9% ogółu bezrobotnych).

Wskaźnik procentowego udziału bezrobotnych bez kwalifikacji zawodowych w ogólnej liczbie bezrobotnych w gminie w stosunku do analogicznego okresu roku ubiegłego zwiększył się o 7,1 pkt procentowego (rok 2022 - 46 osób).



### 3.5 Bezrobotni posiadający co najmniej jedno dziecko do 6 roku życia

W omawianym okresie w urzędzie zarejestrowało się **8** osób bezrobotnych wychowujących co najmniej jedno dziecko do 6 roku życia i stanowiły one **7,8%** nowo rejestrujących się. Jednocześnie, z powodu podjęcia pracy wyrejestrowano **4** osoby bezrobotne z omawianej grupy.

Na koniec sierpnia br. w ewidencji urzędu figurowało **22** bezrobotnych wychowujących co najmniej jedno dziecko do 6 roku życia (w tym **21** kobiet) i stanowiły one **17,3%** ogółu bezrobotnych (powiat – **193** osoby, tj. **12,9%** ogółu bezrobotnych).

Wskaźnik procentowego udziału bezrobotnych posiadających co najmniej jedno dziecko do 6 roku życia w ogólnej liczbie bezrobotnych w gminie w stosunku do analogicznego okresu roku ubiegłego zwiększył się o **1,9** pkt procentowego (rok 2022 - **21** osób).

### 3.6 Osoby niepełnosprawne bezrobotne i poszukujące pracy

W omawianym okresie w urzędzie zarejestrowały się po raz kolejny **4** bezrobotne osoby niepełnosprawne z terenu gminy Wysokie Mazowieckie (**4** kobiety) i stanowiły one **3,9%** nowo rejestrujących się.

Na koniec sierpnia br. w urzędzie zarejestrowane były **3** bezrobotne osoby niepełnosprawne (**2** kobiety) i stanowiły one **2,4%** ogółu bezrobotnych (powiat **50** osób, **3,3%** ogółu bezrobotnych).

Wskaźnik procentowego udziału niepełnosprawnych osób bezrobotnych w ogólnej liczbie bezrobotnych w gminie w stosunku do stanu z analogicznego okresu roku ubiegłego zwiększył się o **0,2** pkt procentowego (rok 2022 – **3** osoby).

Wykształcenie zarejestrowanych bezrobotnych osób niepełnosprawnych przedstawiało się następująco:

- wyższe – **1** osoba,
- zasadnicze zawodowe – **2** osoby.

Bezrobotne osoby niepełnosprawne posiadały następujący stopień niepełnosprawności:

- lekki – **1** osoba,
- umiarkowany – **2** osoby.

Ponadto w ewidencji urzędu figurowała **1** osoba niepełnosprawna poszukująca pracy (powiat **45** osób, w tym **16** kobiet), z wykształceniem podstawowym i podstawowym nieukończonym o znacznym stopniu niepełnosprawności.

**Bezrobotni niepełnosprawni w poszczególnych gminach  
wg stanu na koniec sierpnia 2023 r.**

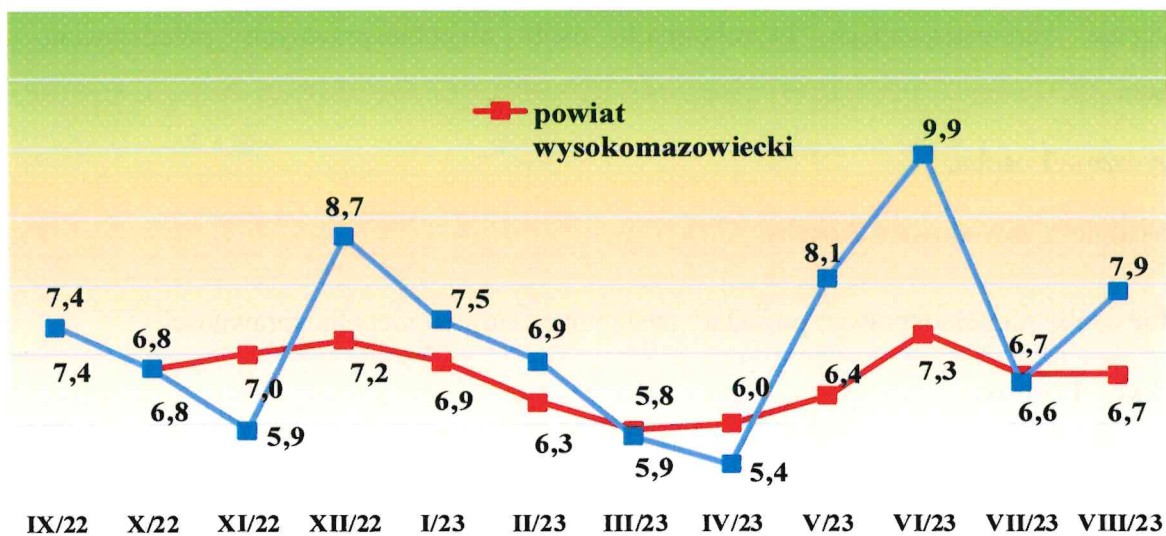
Miasta Gminy	Liczba bezrobotnych niepełnosprawnych	Procentowy udział w ogólnej liczbie bezrobotnych niepełnosprawnych /%/
<b>Powiat</b>	<b>50</b>	<b>100,0</b>
M. Wysokie Mazowieckie	10	20,0
M. i Gm. Ciechanowiec	10	20,0
M. i Gm. Czyżew	8	16,0
Gm. Klukowo	1	2,0
Gm. Kobylin Borzymy	-	-
Gm. Kulesze Kościelne	2	4,0
Gm. Nowe Piekuty	3	6,0
Gm. Sokoły	3	6,0
M. i Gm. Szepietowo	10	20,0
<b>Gm. Wysokie Mazowieckie</b>	<b>3</b>	<b>6,0</b>

**4. Bezrobotni z prawem do zasiłku oraz poszukujący pracy**

W okresie ośmiu miesięcy 2023 roku w urzędzie zarejestrowały się **22** osoby bezrobotne z prawem do zasiłku. Stanowiły one **22,3%** ogółu nowo rejestrujących się bezrobotnych w gminie.

Na koniec sierpnia br. prawo do zasiłku w gminie posiadał co **13** bezrobotny (powiat - co **15** bezrobotny) - ogółem **10** osób (powiat – **101** osób) – o **4** osoby mniej niż w analogicznym okresie roku ubiegłego.

**Procentowy udział zasiłkobiorców w ogólnej liczbie bezrobotnych  
w gminie Wysokie Mazowieckie i w powiecie w okresie IX/22 – VIII/23**



Powyższy wykres obrazuje zachowanie się wskaźnika procentowego udziału zasiłkobiorców w ogólnej liczbie bezrobotnych w ciągu ostatnich dwunastu miesięcy.

*Na koniec sierpnia 2023 roku wskaźnik ten w gminie Wysokie Mazowieckie kształtował się na poziomie 7,9% i w stosunku do analogicznego okresu roku ubiegłego zwiększył się o 2,0 pkt procentowe (VIII/22 – 8 osób).*

**Bezrobotni z prawem do zasiłku w poszczególnych gminach  
wg stanu na koniec sierpnia 2023 r.**

<b>Miasta Gminy</b>	<b>Liczba bezrobotnych z prawem do zasiłku</b>	<b>Procentowy udział w ogólnej liczbie zasiłkobiorców /%/</b>
<b>Powiat</b>	<b>101</b>	<b>100,0</b>
M. Wysokie Mazowieckie	27	26,7
M. i Gm. Ciechanowiec	10	9,9
M. i Gm. Czyżew	12	11,9
Gm. Klukowo	5	5,0
Gm. Kobylin Borzymy	3	3,0
Gm. Kulesze Kościelne	5	5,0
Gm. Nowe Piekuty	4	3,9
Gm. Sokoły	8	7,9
M. i Gm. Szepietowo	17	16,8
<b>Gm. Wysokie Mazowieckie</b>	<b>10</b>	<b>9,9</b>

Na koniec grudnia w ewidencji urzędu figurowała 1 osoba poszukująca pracy z gminy Wysokie Mazowieckie (powiat – 68 osób).

### **5. Zatrudnienie cudzoziemców**

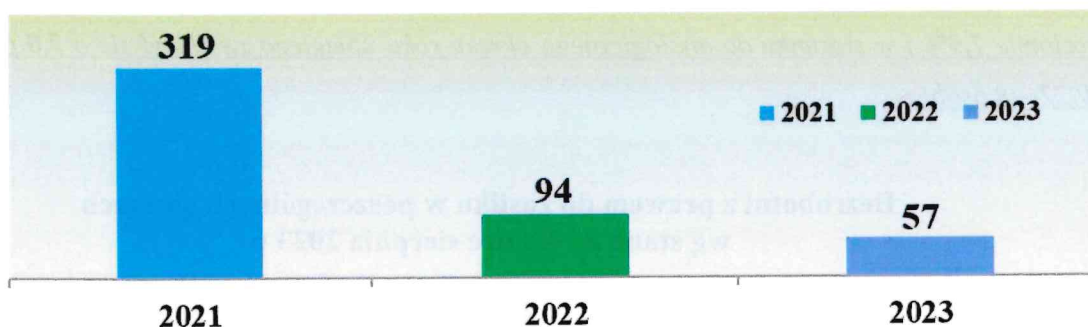
Występują trzy ustanowione prawem formy zatrudniania cudzoziemców, obsługiwane przez powiatowe urzędy pracy. Są to:

- \* oświadczenie o zamiarze powierzenia pracy cudzoziemcowi,
- \* zezwolenie na pracę sezonową,
- \* powiadomienie o powierzeniu pracy obywatelowi Ukrainy.

W roku 2023 wpłynęło 57 oświadczeń o zamiarze powierzenia pracy cudzoziemcom. W stosunku do roku ubiegłego liczba zarejestrowanych oświadczeń była niższa o 39,4% (rok 2022-94). Ostatecznie, pracodawcy poinformowali o podjęciu pracy przez 27 cudzoziemców (rok 2022 – 20).



**Oświadczenia o zamiarze powierzenia wykonywania pracy obywatelowi Republiki Armenii, Republiki Białorusi, Republiki Mołdawii, Federacji Rosyjskiej lub Ukrainy zarejestrowane w Powiatowym Urzędzie Pracy w Wysokiem Mazowieckiej w latach 2021 - 2023**



Cudzoziemcy zgłaszani do zatrudnienia na podstawie zarejestrowanego w PUP oświadczenia pracodawcy pochodzili z Białorusi (41 osób – 71,9%), Ukrainy (14 osób – 24,5%), Mołdawii (1 osoba – 1,8%) oraz Gruzji (1 osoba – 1,8%). Jako formę zatrudnienia wskazywano głównie umowę o pracę - 70,2%, umowa zlecenia dotyczyła 29,8% deklaracji zatrudnienia.

W grupie zgłaszanych cudzoziemców przeważali mężczyźni (42 osoby – 73,7%).

Zatrudnienie cudzoziemców planowano w następujących grupach zawodowych: *operatorzy i monterzy maszyn i urządzeń (50,9%), robotnicy przemysłowi i rzemieślnicy (21,1%), pracownicy usług i sprzedawcy (10,5%), pracownicy przy pracach prostych (7,0%), specjaliści (5,2%), pracownicy biurowi (3,5%) oraz technicy i inny średni personel (1,8%)*.

Oświadczenia o zamiarze powierzenia wykonywania pracy przez cudzoziemców zgłoszono od 3 pracodawców mających siedzibę na terenie gminy Wysokie Mazowieckie. Stanowiły one 8,7% ogółu oświadczeń (5 oświadczeń). Ostatecznie pracodawcy poinformowali o podjęciu pracy przez 3 cudzoziemców.

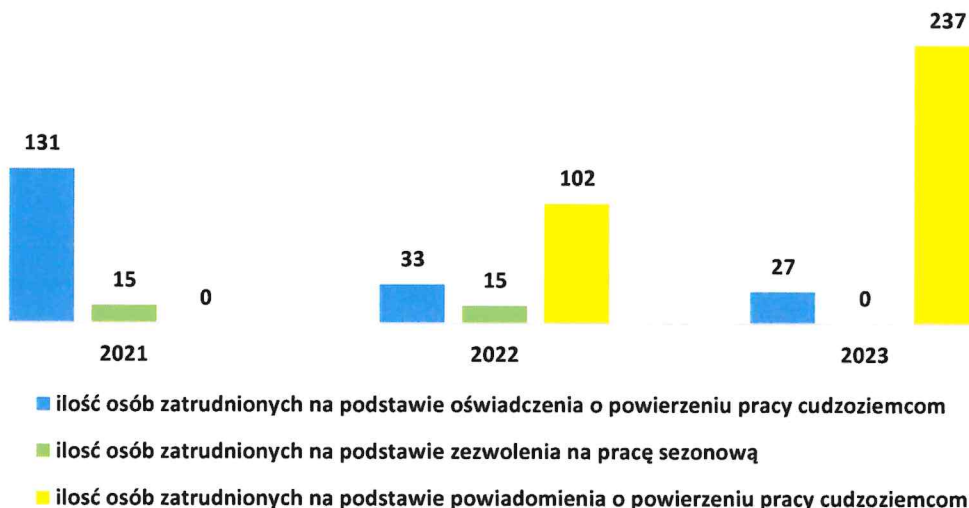
Poszukiwani pracownicy z gminy Wysokie Mazowieckie reprezentowali grupy zawodowe: *operatorów i monterów maszyn i urządzeń (66,7%), technicy i inny średni personel (33,3%)*.

W roku 2023 do Powiatowego Urzędu Pracy w Wysokiem Mazowieckiem wpłynął 1 wniosek o wydanie zezwolenia na pracę sezonową cudzoziemca od pracodawcy spoza gminy Wysokie Mazowieckie.

Ustawa z dnia 12 marca 2022 r. o pomocy obywatelom Ukrainy w związku z konfliktem zbrojnym na terytorium tego państwa wprowadziła nową formę legalizacji pracy cudzoziemców.

W Polsce może pracować obywatel Ukrainy, który przybył na terytorium Polski w okresie od 24 lutego 2022 roku, przebywa legalnie i deklaruje zamiar pozostania w Polsce. Takiej osobie przysługuje prawo do legalnego zatrudnienia na podstawie zgłoszenia przez pracodawcę w terminie 14 dni od dnia rozpoczęcia pracy. Zgłoszenia dokonuje się w formie elektronicznej przez portal [praca.gov.pl](http://praca.gov.pl).

W okresie 8 miesięcy 2023 r. wpłynęło 237 powiadomień o powierzeniu wykonywania pracy przez obywateli z Ukrainy, w tym 2 z terenu gminy Wysokie Mazowieckie.

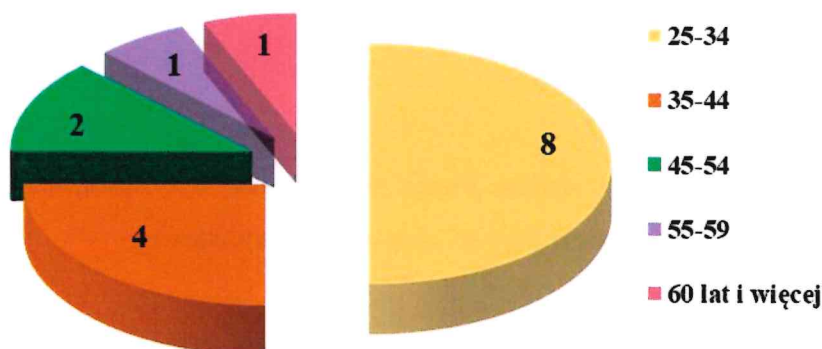


Zgodnie z przepisami cytowanej ustawy obywatele Ukrainy, którzy legalnie przebywają w Polsce, mogą zarejestrować się oraz zostać uznane jako osoby bezrobotne albo poszukujące pracy. Status osoby bezrobotnej umożliwia zastosowanie wobec nich pełnego katalogu form pomocy określonego w ustawie o promocji zatrudnienia i instytucjach rynku pracy.

W okresie od stycznia do sierpnia 2023 roku w urzędzie zarejestrowało się **16** cudzoziemców z Ukrainy i stanowili oni **1,6%** nowo rejestrujących się w omawianym okresie. Z ewidencji urzędu wyłączono **11** cudzoziemców, w tym **1** osoba podjęła zatrudnienie w ramach prac interwencyjnych, **3** osoby skierowano na staż.

Na koniec sierpnia 2023 było zarejestrowanych **16** obywateli z Ukrainy, tj. **1,1%** ogółu bezrobotnych w powiecie. Wśród nich dominowały kobiety – **15** osób (**93,8%**) i osoby w wieku 25-34 – **8**, tj. **50,0%** ogółu bezrobotnych cudzoziemców.

Spośród **16** bezrobotnych cudzoziemców najczęściej osób posiadało wykształcenie gimnazjalne i poniżej – **12** osób (**75,0%** ogółu bezrobotnych), **2** osoby (**12,4%**) - wykształcenie średnie zawodowe oraz po **1** osobie wykształcenie ogólnokształcące i wyższe (**6,3%**).



## **6. Pośrednictwo pracy, aktywne programy rynku pracy**

W okresie ośmiu miesięcy 2023 roku pracodawcy z terenu powiatu zgłosili do urzędu **667** wolnych miejsc pracy i miejsc aktywizacji zawodowej (rok 2022 – **636**), w tym **185** ofert pracy subsydiowanej.

Na jedno wolne miejsce pracy i miejsce aktywizacji zawodowej w powiecie przypadało średnio **18** bezrobotnych (rok 2022 – **19**).

Oferty pracy zgłoszone od pracodawców mających siedzibę na terenie gminy Wysokie Mazowieckie stanowiły **0,7%** ogółu ofert (**5** ofert).

Łączna kwota środków Funduszu Pracy na realizację przez Powiatowy Urząd Pracy w Wysokiem Mazowieckiem programów na rzecz promocji zatrudnienia, łagodzenia skutków bezrobocia i aktywizacji lokalnego rynku pracy w roku 2023 wynosi **6.598.404,70 zł**.

W ramach środków pozostających w dyspozycji urzędu aktywnymi programami rynku pracy objęto ogółem **231** osób, w tym **44** bezrobotnych mieszkańców gminy Wysokie Mazowieckie (rok 2022 - **293** osób, gmina Wysokie Mazowieckie – **26**), tj. **19,0%** ogółu zaktywizowanych bezrobotnych w powiecie, w tym:

	<b>gmina Wysokie Mazowieckie</b>	<b>powiat</b>
➤ w ramach prac interwencyjnych zatrudniono	<b>6</b> osób;	<b>50</b> osób;
➤ w ramach robót publicznych podjęło pracę	<b>11</b> osób;	<b>35</b> osób;
➤ stażami objęto	<b>12</b> osób;	<b>64</b> osoby;
➤ przeszkolono	<b>2</b> osoby;	<b>12</b> osób;
➤ w ramach refundacji kosztów wyposażenia lub doposażenia stanowiska pracy zatrudniono	<b>5</b> osób;	<b>21</b> osób;
➤ jednorazowe środki na podjęcie działalności gospodarczej otrzymało	<b>8</b> osób;	<b>39</b> osób;
➤ bon na zasiedlenie otrzymało	-	<b>10</b> osób.

W ramach środków rezerwy Funduszu Pracy realizowane były programy na rzecz promocji zatrudnienia, łagodzenia skutków bezrobocia i aktywizacji zawodowej:

- **Program aktywizacji zawodowej bezrobotnych z niskimi kwalifikacjami** (nieposiadających świadectwa dojrzałości lub bezrobotnych bez kwalifikacji zawodowych)  
Do końca sierpnia br. objęto wsparciem **13** osób, spośród których staż rozpoczęło **8** osób, prace interwencyjne - **2**, jednorazowe środki na podjęcie działalności gospodarczej otrzymały **3** osoby.



Wydatki na aktywizację bezrobotnych na dzień **31.08.2023 r.** wyniosły **246.315,63 zł.**

➤ **Program aktywizacji zawodowej bezrobotnych zamieszkujących na wsi**

Do końca sierpnia br. objęto wsparciem **18** osób, spośród których staż rozpoczęły **5** osób, prace interwencyjne - **3**, jednorazowe środki na podjęcie działalności gospodarczej otrzymało **6** osób, utworzono **4** miejsca pracy w ramach refundacji kosztów wyposażenia i doposażenia stanowiska pracy.

Wydatki na aktywizację bezrobotnych na dzień **31.08.2023 r.** wyniosły **334.834,81 zł.**

➤ **Program „Aktywizacja osób bezrobotnych pozostających bez zatrudnienia w powiecie wysokomazowieckim”** w ramach programu Fundusze Europejskie dla Podlaskiego 2021-2027, skierowany do osób bezrobotnych, zarejestrowanych w Powiatowym Urzędzie Pracy w Wysokiem Mazowieckiem, zwłaszcza tych znajdujących się w szczególnej sytuacji na rynku pracy, w tym: osób młodych w wieku 18 - 29 lat (przede wszystkim z grupy NEET), osób starszych w wieku 55+, osób długotrwale bezrobotnych, kobiet, osób z niepełnosprawnościami.

Do końca sierpnia br. objęto wsparciem **43** osoby, spośród których staż rozpoczęło **20** osób, prace interwencyjne - **7**, jednorazowe środki na podjęcie działalności gospodarczej otrzymało **12** osób, utworzono **1** miejsce pracy w ramach refundacji kosztów wyposażenia i doposażenia stanowiska pracy.

Wydatki na aktywizację bezrobotnych na dzień **31.08.2023 r.** wyniosły **328.017,79 zł.**

W ramach usługi poradnictwa zawodowego urząd pracy oferuje swoim klientom szereg form wsparcia, których celem jest m.in.: rozwiązywanie problemów zawodowych związanych z utratą zatrudnienia, potrzebą zmiany środowiska pracy, zmianą zawodu czy radzeniem sobie ze stresem i emocjami. Dzięki rozwiązaniom prawnym, zawartym w ustawie o promocji zatrudnienia, każdy klient ma zapewniony dostęp do poradnictwa zawodowego świadczonego w urzędach pracy, również w formie zdalnej.

Na dzień 31.08.2023 roku doradcy zawodowi udzielili **140** indywidualnych porad zawodowych, w tym **3** porady w formie online.

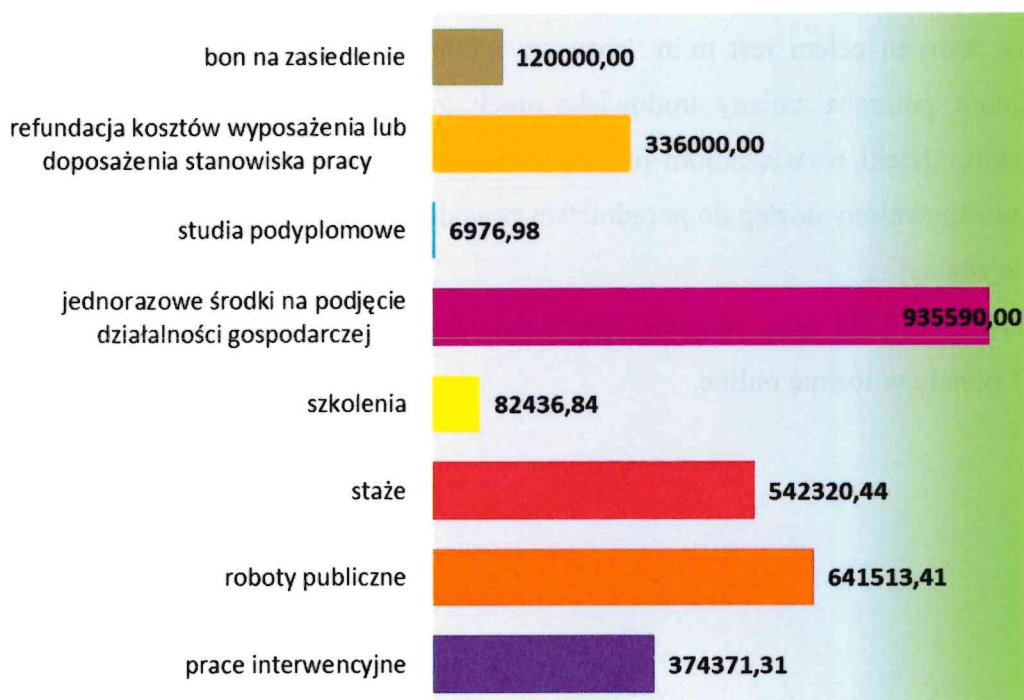
**Jednorazowe środki na podjęcie działalności gospodarczej**

Lp.	Rodzaj działalności	Ilość osób
1.	Handel artykułami dziecięcymi	1
2.	Usługi muzyczne	1
3.	Usługi kosmetyczne	1
4.	Usługi remontowo-budowlane	1
5.	Wynajem maszyn budowlanych	1
6.	Sprzedaż internetowa odzieży	1
7.	Usługi tynkarskie	1
8.	Handel odzieżą	1
	<b>Ogółem</b>	<b>8</b>

**Kierunki szkoleń osób bezrobotnych**

Lp.	Kierunki szkoleń	Ilość osób
1.	Kierowca samochodu ciężarowego	2
	<b>Ogółem</b>	<b>2</b>

**Wydatki na aktywne programy rynku pracy z Funduszu Pracy  
i Europejskiego Funduszu Społecznego na dzień 31.08.2023 r. /zł/**



Ponadto na wsparcie kształcenia ustawicznego pracowników i pracodawców w ramach **Krajowego Funduszu Szkoleniowego** zaangażowano środki w wysokości **329.479,60** zł. Zawarto **24** umowy w zakresie kształcenia ustawicznego **119** pracowników i pracodawców.

*opracowała:*

*Karolina Jamiolkowska*



**DYREKTOR  
POWIATOWEGO URZĘDU PRACY**  
*Anna Milewska*



