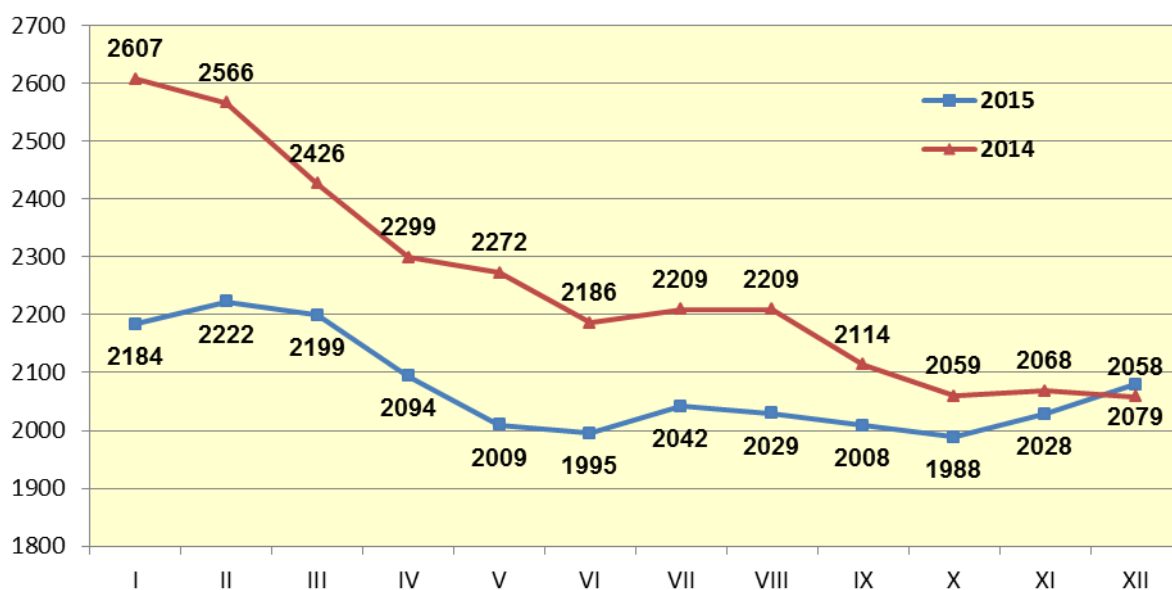


Rynek pracy powiatu w 2015 roku z uwzględnieniem realizacji aktywnych programów rynku pracy

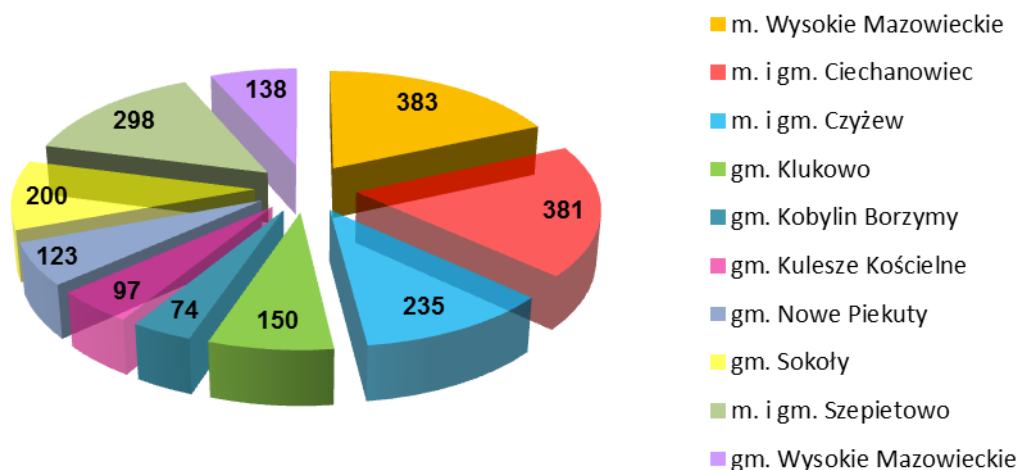
Liczba bezrobotnych zarejestrowanych w Powiatowym Urzędzie Pracy w Wysokiem Mazowieckiem na koniec grudnia 2015 roku wynosiła **2079** osób i była wyższa od liczby osób zarejestrowanych w analogicznym okresie roku ubiegłego o **21** osób.

Stopa bezrobocia w powiecie na koniec grudnia 2015 r. liczona jako procentowy udział bezrobotnych w ogólnej liczbie ludności zawodowo czynnej kształtowała się na poziomie **7,8%** i była jedną z trzech najniższych w województwie podlaskim (powiat suwalski – **7,1%**, powiat bielski – **7,6 %**).

Stan bezrobocia w miesiącach styczeń - grudzień 2014 i 2015 roku



Ilość osób bezrobotnych w poszczególnych gminach powiatu przedstawiała się następująco:



Według stanu na koniec grudnia 2015 roku w ewidencji urzędu figurowało:

- ✳ **160** osób z prawem do zasiłku (**7,7%** ogółu bezrobotnych, rok 2014 – **6,9%**),
- ✳ **914** kobiet (**44,0%** ogółu bezrobotnych, rok 2014 – **41,9%**),
- ✳ **938** osób do 30 roku życia (**45,1%** ogółu bezrobotnych, rok 2014 – **46,6%**),
- ✳ **452** osoby po 50 roku życia (**21,7%** ogółu bezrobotnych, rok 2014 – **20,7%**),
- ✳ **1123** osoby długotrwale bezrobotne (**54,0%** ogółu bezrobotnych, rok 2014 – **51,0%**).

W okresie od stycznia do grudnia 2015 r. ruch bezrobotnych (napływ i odpływ) kształtował się następująco:

- liczba nowo zarejestrowanych wynosiła **2752** osoby, w analogicznym okresie roku ubiegłego zarejestrowało się **2769** bezrobotnych;
- z ewidencji wyłączono **2731** osób (2014 r. – **3226**).

W 2015 roku pracodawcy z terenu powiatu zgłosili do urzędu **1424** wolne miejsca pracy i miejsca aktywizacji zawodowej (rok 2014 – **1565**), w tym **34,3%** stanowiły oferty współfinansowane przez urząd pracy. Zrealizowano **97%** wszystkich zgłoszonych ofert.

Na jedno wolne miejsce pracy i miejsce aktywizacji zawodowej przypadało średnio **17** bezrobotnych (rok 2014 – **16**).

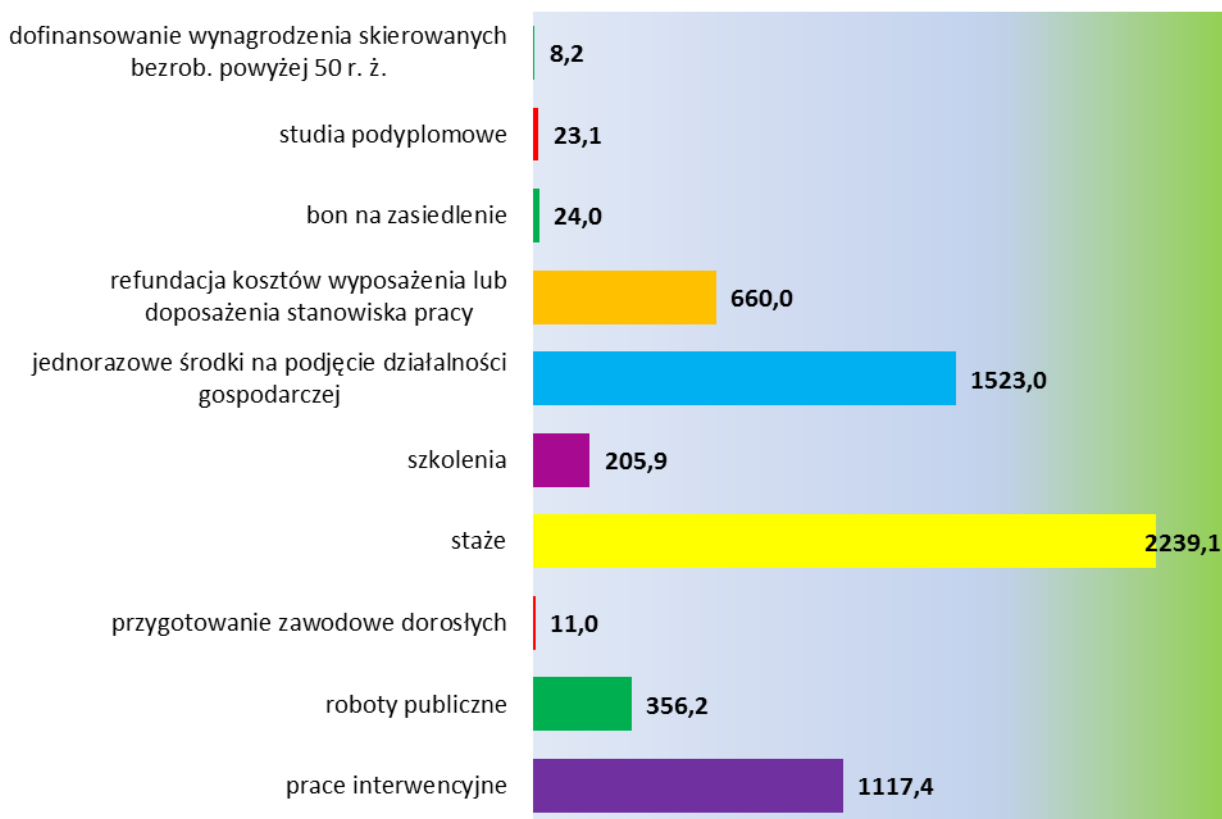
Na przestrzeni dwunastu miesięcy 2015 roku aktywnymi programami rynku pracy objęto **677** osób bezrobotnych, w tym:

- w ramach prac interwencyjnych zatrudniono **186** osób;
- w ramach robót publicznych podjęło pracę **28** osób;
- stażami objęto **241** osób;
- przeszkolono **82** osoby;
- w ramach refundacji kosztów wyposażenia lub doposażenia stanowiska pracy zatrudniono **48** osób;
- jednorazowe środki na podjęcie działalności gospodarczej otrzymało **85** osób;
- koszt studiów podyplomowych sfinansowano **3** osobom;
- bon na zasiedlenie otrzymały **3** osoby;
- przygotowanie zawodowe dorosłych rozpoczęła **1** osoba.

W okresie 12 miesięcy 2015 r. na aktywizację osób bezrobotnych ogółem wydatkowano kwotę **6.167.868,27** zł w tym na realizację programów finansowanych z Funduszu Pracy – **5.645.588,86** zł, współfinansowanych ze środków Europejskiego Funduszu Społecznego – **522.279,41** zł.

Na wsparcie kształcenia ustawicznego osób pracujących powyżej 45 roku życia w ramach **Krajowego Funduszu Szkoleniowego** przeznaczono środki w wysokości **282.625,80** zł. Zawarto **39** umów, w ramach których koszty kursów, studiów podyplomowych lub egzaminów sfinansowano **219** pracodawcom i pracownikom.

Wydatki na aktywne programy rynku pracy w 2015 roku. /tys. zł/



Bieżące informacje na temat sytuacji na rynku pracy zamieszczane są na stronie internetowej urzędu www.pup-wysokiemazowieckie.pl.

opracowała:
Anna Grądzka