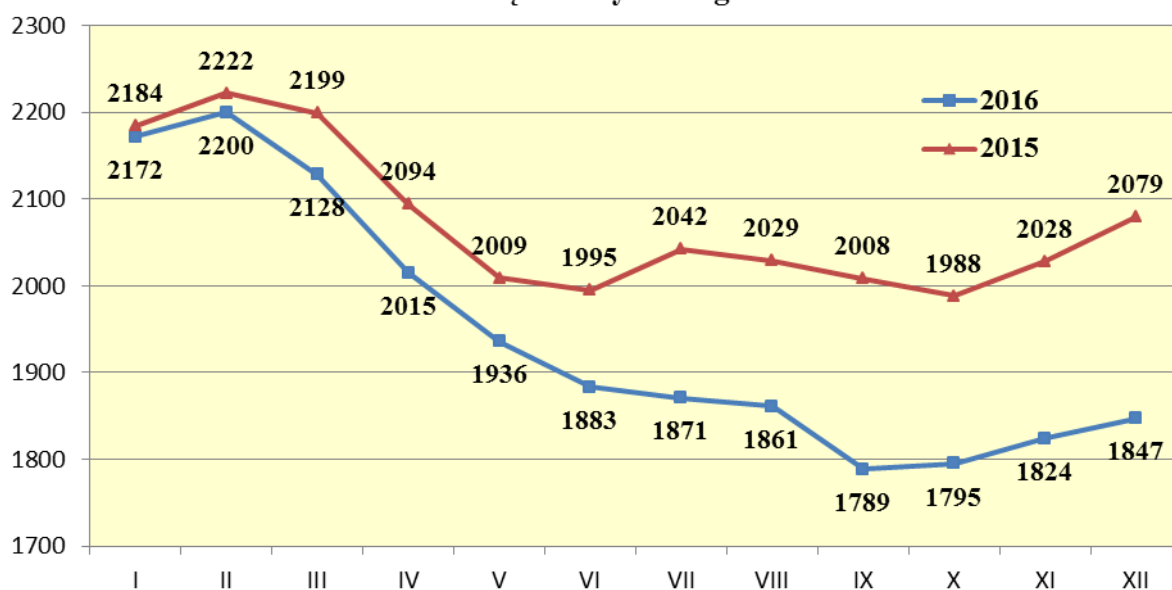


Rynek pracy powiatu wysokomazowieckiego w 2016 roku z uwzględnieniem realizacji aktywnych programów rynku pracy

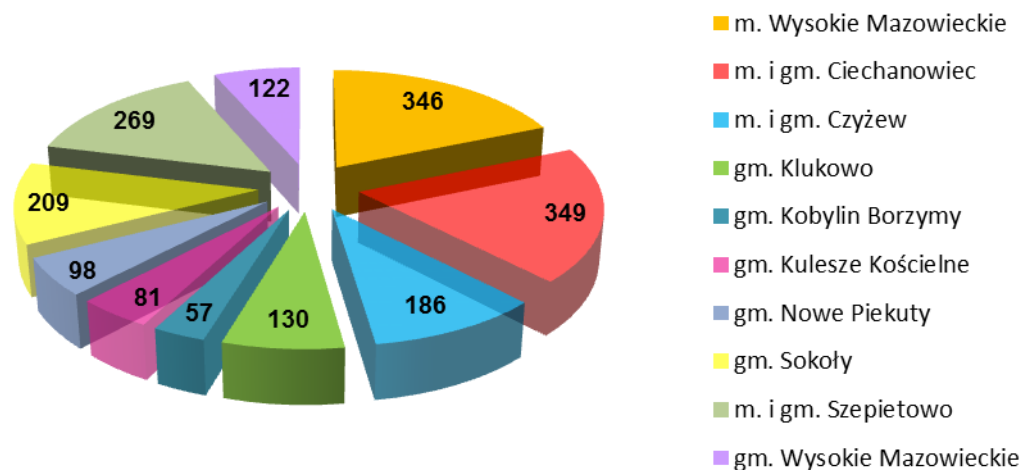
Liczba bezrobotnych zarejestrowanych w Powiatowym Urzędzie Pracy w Wysokiem Mazowieckiem na koniec grudnia 2016 roku wynosiła **1847** osób i była niższa od liczby osób zarejestrowanych w analogicznym okresie roku ubiegłego o **232** osoby.

Stopa bezrobocia w powiecie wysokomazowieckim na koniec listopada 2016 r. liczona jako procentowy udział bezrobotnych w ogólnej liczbie ludności zawodowo czynnej kształtowała się na poziomie **6,7%** i była jedną z dwóch najniższych w województwie podlaskim (powiat suwalski – **5,9%**).

Stan bezrobocia w miesiącach styczeń - grudzień 2015 i 2016 roku



Ilość osób bezrobotnych w poszczególnych gminach powiatu przedstawiała się następująco:



W stosunku do grudnia roku ubiegłego wzrost liczby bezrobotnych miał miejsce tylko w gminie Sokół - o **4,5%**.

Według stanu na koniec grudnia 2016 roku w ewidencji urzędu figurowało:

- ★ **136** osób z prawem do zasiłku (**7,4%** ogółu bezrobotnych, rok 2015 – **7,7%**),
- ★ **763** kobiety (**41,3%** ogółu bezrobotnych, rok 2015 – **44,0%**),
- ★ **750** osób do 30 roku życia (**40,6%** ogółu bezrobotnych, rok 2015 – **45,1%**),
- ★ **436** osób po 50 roku życia (**23,6%** ogółu bezrobotnych, rok 2015 – **21,7%**),
- ★ **1064** osoby długotrwale bezrobotne (**57,6%** ogółu bezrobotnych, rok 2015 – **54,0%**).

W okresie od stycznia do grudnia 2016 r. ruch bezrobotnych (napływ i odpływ) kształtował się następująco:

- liczba nowo zarejestrowanych wynosiła **2271** osób, w analogicznym okresie roku ubiegłego zarejestrowało się **2752** bezrobotnych;
- z ewidencji wyłączono **2503** osoby (2015 r. – **2731**).

W 2016 roku pracodawcy z terenu powiatu zgłosili do urzędu **1565** wolnych miejsc pracy i miejsc aktywizacji zawodowej (rok 2015 – **1424**), w tym **39,7%** stanowiły oferty współfinansowane przez urząd pracy. Zrealizowano **95%** wszystkich zgłoszonych ofert.

Na jedno wolne miejsce pracy i miejsce aktywizacji zawodowej przypadało średnio **14** bezrobotnych (rok 2015 – **17**).

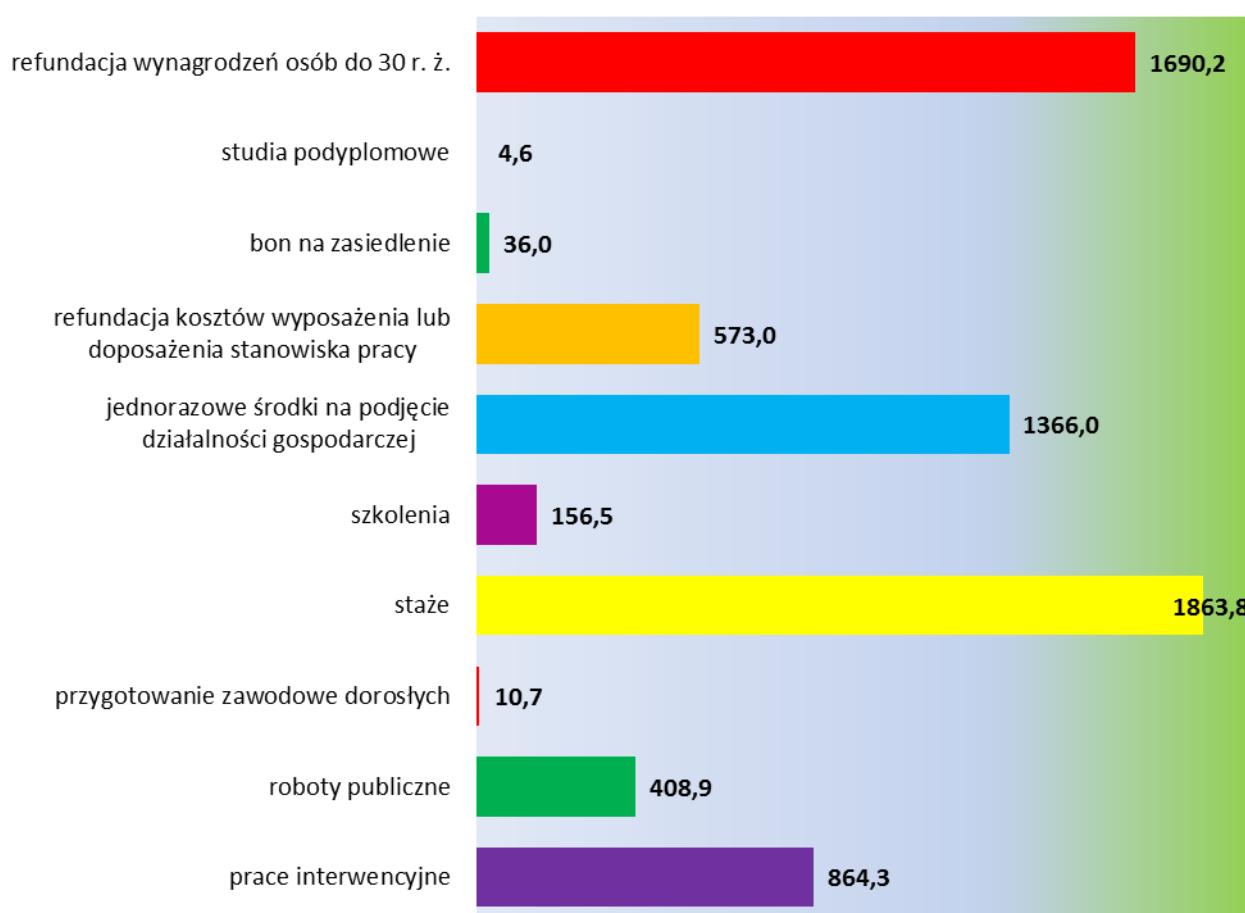
Na przestrzeni dwunastu miesięcy 2016 roku aktywnymi programami rynku pracy objęto **742** osoby bezrobotne (rok 2015 - **678** osób), w tym:

- w ramach prac interwencyjnych zatrudniono **164** osoby;
- w ramach robót publicznych podjęło pracę **36** osób;
- stażami objęto **262** osoby;
- przeszkolono **38** osób;
- w ramach refundacji kosztów wyposażenia lub doposażenia stanowiska pracy zatrudniono **43** osoby;
- jednorazowe środki na podjęcie działalności gospodarczej otrzymało **77** osób;
- bon na zasiedlenie otrzymało **5** osób;
- koszt studiów podyplomowych sfinansowano **1** osobie;
- w ramach refundacji pracodawcy kosztów wynagrodzenia, nagród oraz składek na ubezpieczenie społeczne skierowanych bezrobotnych do 30 roku życia (art. 150f) podjęło pracę **116** osób.

Na przestrzeni dwunastu miesięcy na aktywizację osób bezrobotnych ogółem wydatkowano kwotę **6.974,0** tys. zł, w tym na realizację programów finansowanych z Funduszu Pracy – **6.754,0** tys. zł i Europejskiego Funduszu Społecznego – **220,0** tys. zł.

Ponadto na wsparcie kształcenia ustawicznego pracowników i pracodawców w ramach **Krajowego Funduszu Szkoleniowego** wydatkowano środki w wysokości **383,4** tys. zł. Zawarto **41** umów, w ramach których koszty kursów, studiów podyplomowych, badań lekarskich lub egzaminów sfinansowano **317** pracodawcom i pracownikom.

Wydatki na aktywne programy rynku pracy w 2016 roku. /tys. zł/



Bieżące informacje na temat sytuacji na rynku pracy zamieszczane są na stronie internetowej urzędu www.pup-wysokiemazowieckie.pl.

opracowała:
Anna Grądzka