

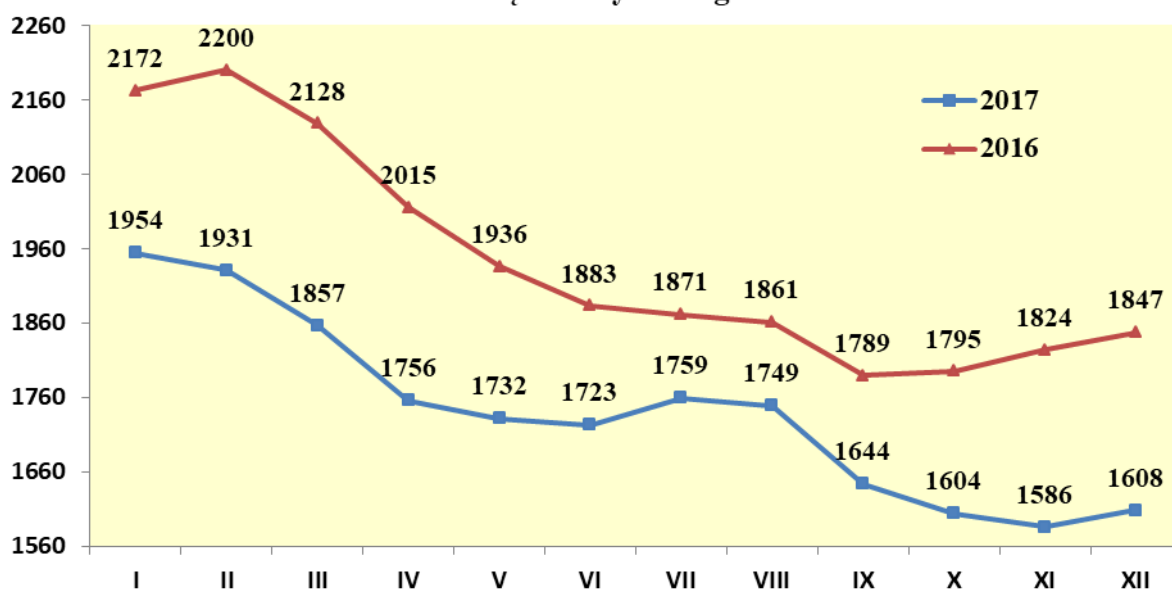


## Rynek pracy powiatu wysokomazowieckiego w 2017 roku z uwzględnieniem realizacji aktywnych programów rynku pracy

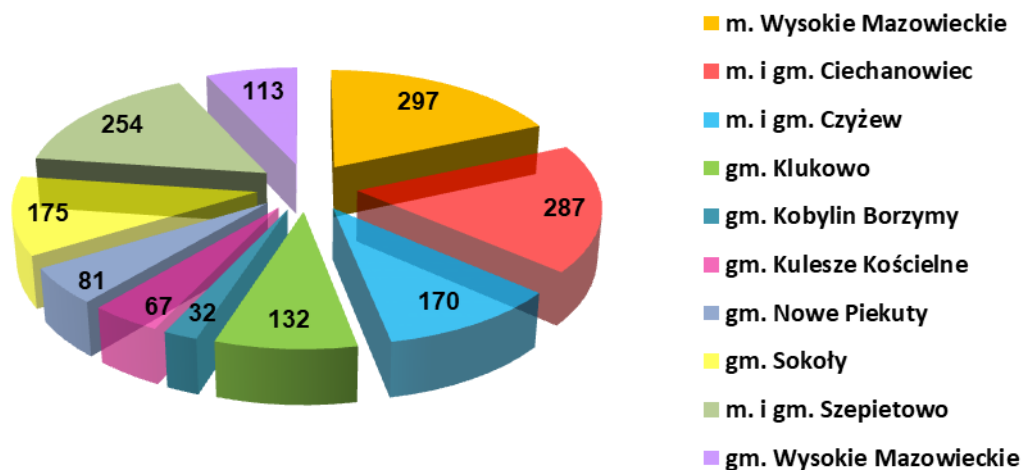
Liczba bezrobotnych zarejestrowanych w Powiatowym Urzędzie Pracy w Wysokiem Mazowieckiem na koniec grudnia 2017 roku wynosiła **1608** osób i była niższa od liczby osób zarejestrowanych w analogicznym okresie roku ubiegłego o **239** osób.

Stopa bezrobocia w powiecie wysokomazowieckim na koniec listopada 2017 r. liczona jako procentowy udział bezrobotnych w ogólnej liczbie ludności zawodowo czynnej kształtowała się na poziomie **5,9%** i była jedną z dwóch najniższych w województwie podlaskim (powiat suwalski – **4,7%**).

Stan bezrobocia w miesiącach styczeń - grudzień 2016 i 2017 roku



Ilość osób bezrobotnych w poszczególnych gminach powiatu przedstawiała się następująco:



W stosunku do grudnia roku ubiegłego wzrost liczby bezrobotnych miał miejsce tylko w gminie Klukowo - o **1,5%**.

Według stanu na koniec grudnia 2017 roku w ewidencji urzędu figurowały:

- ★ **132** osoby z prawem do zasiłku (**8,2%** ogółu bezrobotnych, rok 2016 – **7,4%**),
- ★ **662** kobiety (**41,2%** ogółu bezrobotnych, rok 2016 – **41,3%**),
- ★ **326** osób do 25 roku życia (**20,3%** ogółu bezrobotnych, rok 2016 – **22,6%**),
- ★ **597** osób do 30 roku życia (**37,1%** ogółu bezrobotnych, rok 2016 – **40,6%**),
- ★ **401** osób po 50 roku życia (**24,9%** ogółu bezrobotnych, rok 2016 – **23,6%**),
- ★ **947** osób długotrwale bezrobotnych (**58,9%** ogółu bezrobotnych, rok 2016 – **57,6%**).

W okresie od stycznia do grudnia 2017 r. ruch bezrobotnych (napływ i odpływ) kształtował się następująco:

- ★ liczba nowo zarejestrowanych wynosiła **2141** osób, w analogicznym okresie roku ubiegłego zarejestrowało się **2271** bezrobotnych;
- ★ z ewidencji wyłączono **2380** osób (rok 2016 – **2503**).

W 2017 roku pracodawcy z terenu powiatu zgłosili do urzędu **1964** wolne miejsca pracy i miejsca aktywizacji zawodowej (rok 2016 – **1565**), w tym **32,9%** stanowiły oferty współfinansowane przez urząd pracy.

Na jedno wolne miejsce pracy i miejsce aktywizacji zawodowej przypadowało średnio **10** bezrobotnych (rok 2016 – **14**).

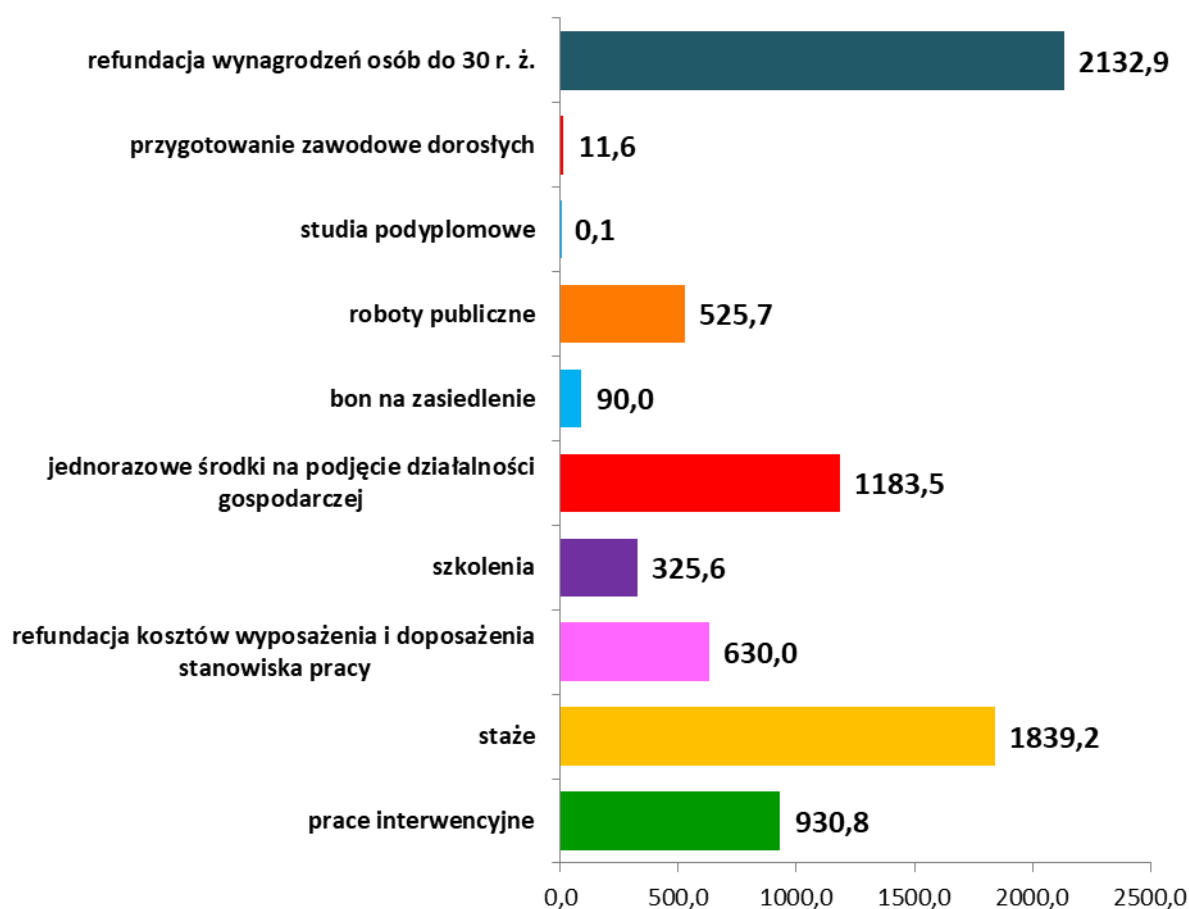
Na przestrzeni dwunastu miesięcy 2017 roku aktywnymi programami rynku pracy objęto **783** osoby bezrobotne (rok 2016 - **742** osoby), w tym:

- |   |                   |
|---|-------------------|
| ★ w ramach prac interwencyjnych zatrudniono   | <b>180</b> osób;  |
| ★ w ramach robót publicznych podjęło pracę  | <b>38</b> osób;   |
| ★ stażami objęto  | <b>243</b> osoby; |
| ★ przeszkolono  | <b>55</b> osób;   |
| ★ w ramach refundacji kosztów wyposażenia lub doposażenia stanowiska pracy zatrudniono  | <b>45</b> osób;   |
| ★ jednorazowe środki na podjęcie działalności gospodarczej otrzymało  | <b>66</b> osób;   |
| ★ bon na zasiedlenie otrzymało  | <b>16</b> osób;   |
| ★ przygotowania zawodowe rozpoczęła   | <b>1</b> osoba;   |
| ★ w ramach refundacji pracodawcy kosztów wynagrodzenia, nagród oraz składek na ubezpieczenie społeczne skierowanych bezrobotnych do 30 roku życia (art. 150f) podjęło pracę | <b>139</b> osób.  |

Na przestrzeni dwunastu miesięcy 2017 roku na aktywizację osób bezrobotnych ogółem wydatkowano kwotę **7.669,4** tys. zł, w tym na realizację programów współfinansowanych z Europejskiego Funduszu Społecznego – **1.983,1** tys. zł.

Ponadto na wsparcie kształcenia ustawicznego pracowników i pracodawców w ramach **Krajowego Funduszu Szkoleniowego** wydatkowano środki w wysokości **426,8** tys. zł. Zawarto **44** umowy, w ramach których koszty kursów, studiów podyplomowych, egzaminów lub badań lekarskich sfinansowano **297** pracodawcom i pracownikom.

### Wydatki na aktywne programy rynku pracy z Funduszu Pracy i Europejskiego Funduszu Społecznego na dzień 31.12.2017 r. /tys. zł/



Bieżące informacje na temat sytuacji na rynku pracy zamieszczane są na stronie internetowej urzędu [www.pup-wysokiemazowieckie.pl](http://www.pup-wysokiemazowieckie.pl).

opracowała:  
Anna Grądzka