



**POWIATOWY URZĄD PRACY
W WYSOKIEM MAZOWIECKIEM**

***INFORMACJA O SYTUACJI
NA RYNKU PRACY POWIATU
WYSOKOMAZOWIECKIEGO
ZA I KWARTAŁ 2010R.***

Kwiecień 2010 rok

SPIS TREŚCI

1. Poziom i stopa bezrobocia	3
2. Zmiany w poziomie bezrobocia	3
3. Zarejestrowani bezrobotni według wieku i poziomu wykształcenia	5
4. Bezrobotni będący w szczególnej sytuacji na rynku pracy.....	6
4.1 Bezrobotna młodzież (osoby do 25 roku życia oraz osoby, które ukończyły szkołę wyższą do 27 roku życia)	6
4.2 Osoby długotrwale bezrobotne	6
4.3 Bezrobotni powyżej 50 roku życia.....	8
4.4 Bezrobotni bez kwalifikacji zawodowych	8
4.5 Bezrobotni samotnie wychowujący co najmniej jedno dziecko do 18 roku życia	8
5. Bezrobotni z prawem do zasiłku oraz poszukujący pracy	9
6. Poradnictwo i informacja zawodowa	10
7. Pośrednictwo pracy, aktywne programy rynku pracy.....	10
8. Inne działania urzędu	11

1. Poziom i stopa bezrobocia

Liczba bezrobotnych w powiecie wysokomazowieckim według stanu na dzień 31 marca 2010 roku wynosiła **2234** osoby, w tym **927** kobiet i była wyższa od liczby osób zarejestrowanych w analogicznym okresie roku ubiegłego o **343** osoby.

Stopa bezrobocia w powiecie na koniec lutego 2010 roku kształtowała się na poziomie **8,5%**. Bezrobotni zarejestrowani w Polsce i w województwie podlaskim stanowili odpowiednio **13,6%** i **13,0%** ludności czynnej zawodowo.

Liczba bezrobotnych w poszczególnych gminach

Miasto / Gmina	31.03.2009		31.03.2010	
	Ogółem	Kobiety	Ogółem	Kobiety
Powiat	1891	842	2234	927
M. Wysokie Mazowieckie	418	178	491	198
M. i Gm. Ciechanowiec	334	157	429	167
Gm. Czyżew Osada	182	78	223	97
Gm. Klukowo	118	56	121	49
Gm. Kobylin Borzomy	47	23	56	24
Gm. Kulesze Kościelne	87	43	110	54
Gm. Nowe Piekuty	90	46	126	63
Gm. Sokoły	195	80	203	78
M. i Gm. Szepietowo	274	124	306	123
Gm. Wysokie Mazowieckie	146	57	169	74

Na dzień 31.03.2010r. w ewidencji urzędu figurowało **1437** osób bezrobotnych zamieszkałych na wsi, co stanowiło **64,3%** udziału bezrobotnych mieszkańców wsi w ogólnej liczbie zarejestrowanych. W stosunku do marca 2009 roku liczba bezrobotnych z terenów wiejskich zwiększyła się o **204** osoby.

2. Zmiany w poziomie bezrobocia

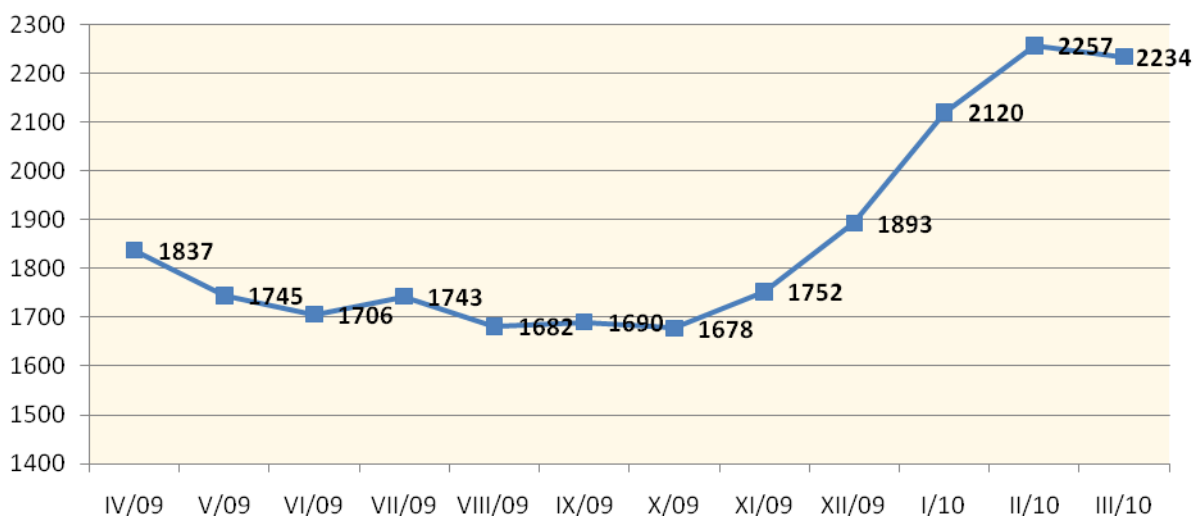
W okresie od stycznia do marca 2010 roku ruch bezrobotnych (napływ i odpływ) kształtował się następująco:

- liczba bezrobotnych nowo zarejestrowanych wynosiła **971** osób, w tym **437** kobiet; w analogicznym okresie roku ubiegłego zarejestrowało się **889** osób.
- z ewidencji wyłączono **630** osób (2009 rok – **713** osób).

Odływ z bezrobocia spowodowany był:

- podjęciem pracy	176 osób,
w tym:	
• podjęciem pracy niesubsydiowanej	125 osób,
• podjęciem pracy subsydiowanej	51 osób,
w tym:	
✓ w ramach prac interwencyjnych	46 osób,
✓ w ramach robót publicznych	3 osoby,
✓ w ramach dotacji na podjęcie działalności gosp.	2 osoby,
- rozpoczęciem szkolenia	15 osób,
- rozpoczęciem stażu	155 osób,
- niepotwierdzeniem gotowości do pracy	154 osoby,
- dobrowolnej rezygnacji	106 osób,
- odmowy przyjęcia propozycji pracy	6 osób,
- z innych przyczyn	18 osób.

Stan bezrobocia w okresie od kwietnia 2009 do marca 2010r.

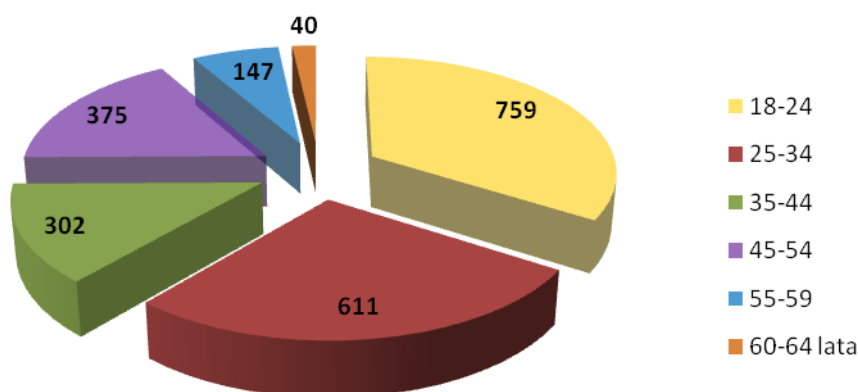


Analizując powyższy wykres, na przestrzeni dwunastu miesięcy 2009 i 2010 roku możemy zaobserwować zjawisko sezonowości bezrobocia, czyli jego systematycznego spadku z powodu rozpoczynania się prac sezonowych w budownictwie i rolnictwie oraz wzrostu w miesiącach kończących i rozpoczynających rok.

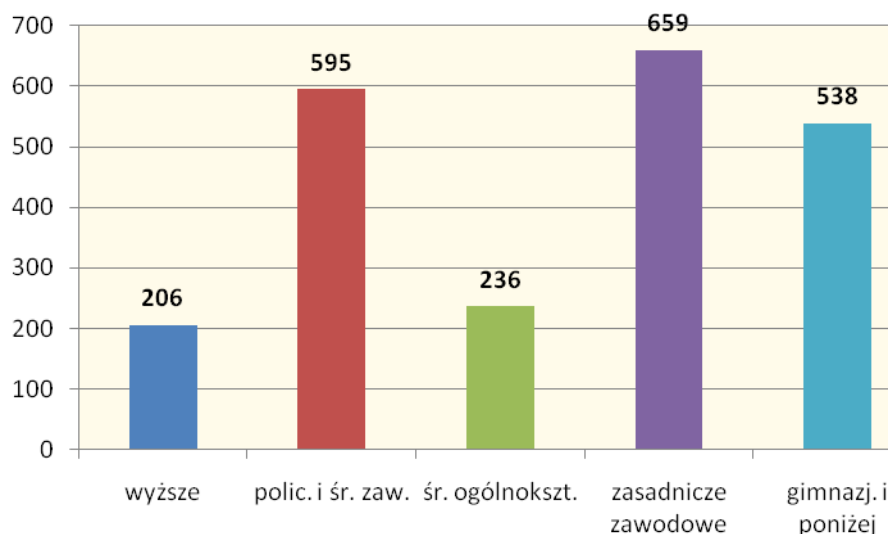
3. Zarejestrowani bezrobotni według wieku i poziomu wykształcenia

Cechą silnie różnicującą stopień zagrożenia bezrobociem jest wiek ludności aktywnej zawodowo. Analiza przedziału wiekowego osób bezrobotnych wskazuje na dużą grupę osób w wieku do 34 roku życia – **1370**, tj. około **61%** ogółu bezrobotnych w powiecie, która w stosunku do roku poprzedniego powiększyła się o **29,4%** (**311** osób).

Strukturę wieku osób bezrobotnych z terenu powiatu przedstawia poniższy wykres:



Kierunek i poziom wykształcenia w istotny sposób określają status bezrobotnego oraz jego zdolność do szybkiego reagowania na zmieniające się potrzeby rynku pracy. Spośród **2234** bezrobotnych najwięcej osób posiadało wykształcenie zasadnicze zawodowe – **659**, **206** osób legitymowało się dyplomami wyższych uczelni. Wskaźnik procentowego udziału bezrobotnych w wykształceniem wyższym w ogólnej liczbie bezrobotnych w stosunku do analogicznego okresu roku ubiegłego wzrósł o **2,8** pkt procentowego. Dużą populację zarejestrowanych stanowili bezrobotni z wykształceniem policealnym i średnim zawodowym - **26,6%**. Ponad **24%** ogółu bezrobotnych nie ma kwalifikacji zawodowych, są to osoby z wykształceniem gimnazjalnym i poniżej.



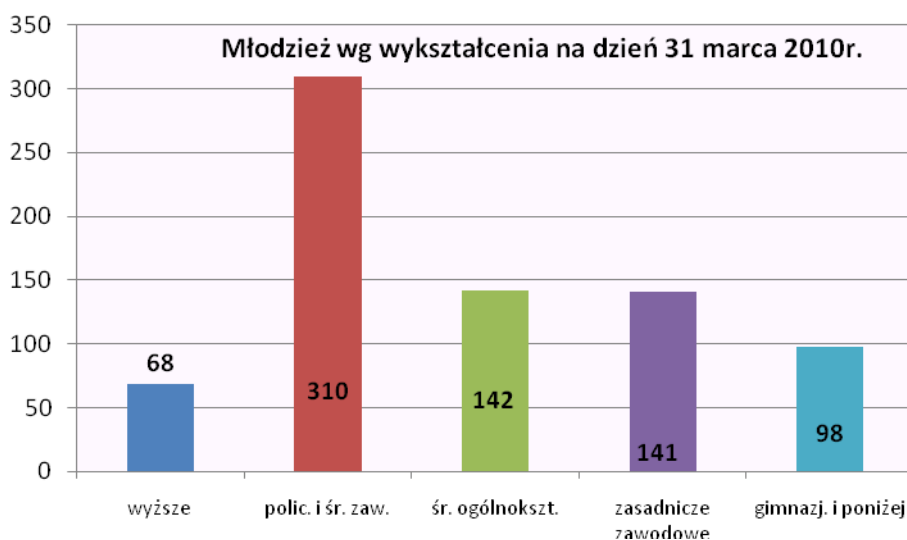
4. Bezrobotni będący w szczególnej sytuacji na rynku pracy

4.1 Bezrobotna młodzież do 25 roku życia

W okresie od stycznia do marca 2010 roku w urzędzie zarejestrowało się **427** młodych osób bezrobotnych, w tym **217** kobiet. Stanowiły one **44%** ogółu nowo zarejestrowanych bezrobotnych. Po raz pierwszy zarejestrowało się **115** osób, czyli **26,9%** omawianej grupy wiekowej.

W analizowanym okresie z ewidencji bezrobotnych wyłączono **286** osób młodych, głównie z powodu rozpoczęcia stażu i podjęcia pracy. Pracę podjęło **70** osób, w tym, w ramach prac interwencyjnych **24** osoby. Szkolenie rozpoczęło **11** osób, staż – **101**. Z powodu niepotwierdzenia gotowości do podjęcia pracy wyłączono **72** osoby.

Na koniec marca 2010 roku w ewidencji urzędu figurowało **759** osób z omawianej grupy – tj. **34%** ogółu bezrobotnych. Wskaźnik procentowego udziału młodzieży w ogólnej liczbie bezrobotnych w stosunku do analogicznego okresu roku 2009 wzrósł o **4,5** pkt procentowego. (rok 2009 – **558** osób).



4.2 Osoby długotrwale bezrobotne

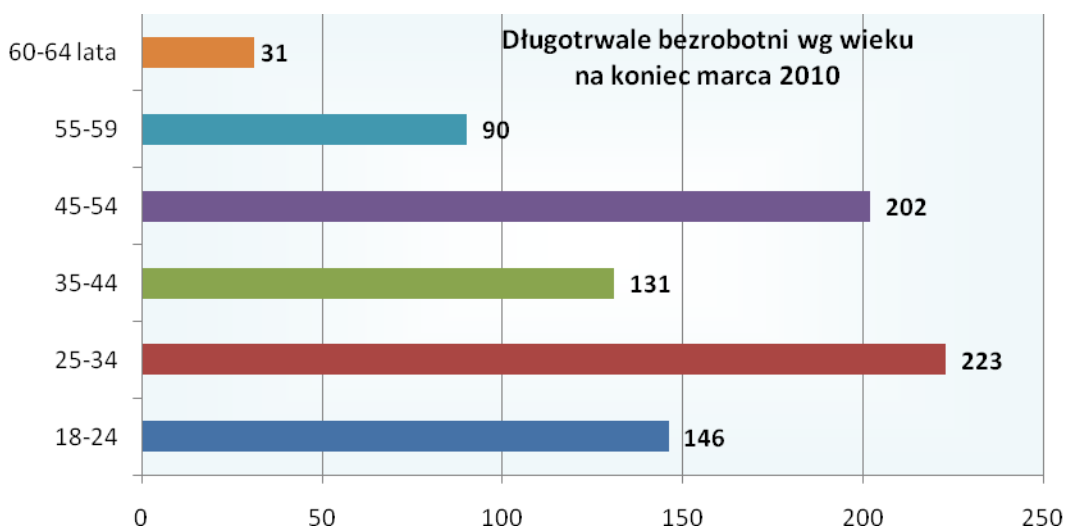
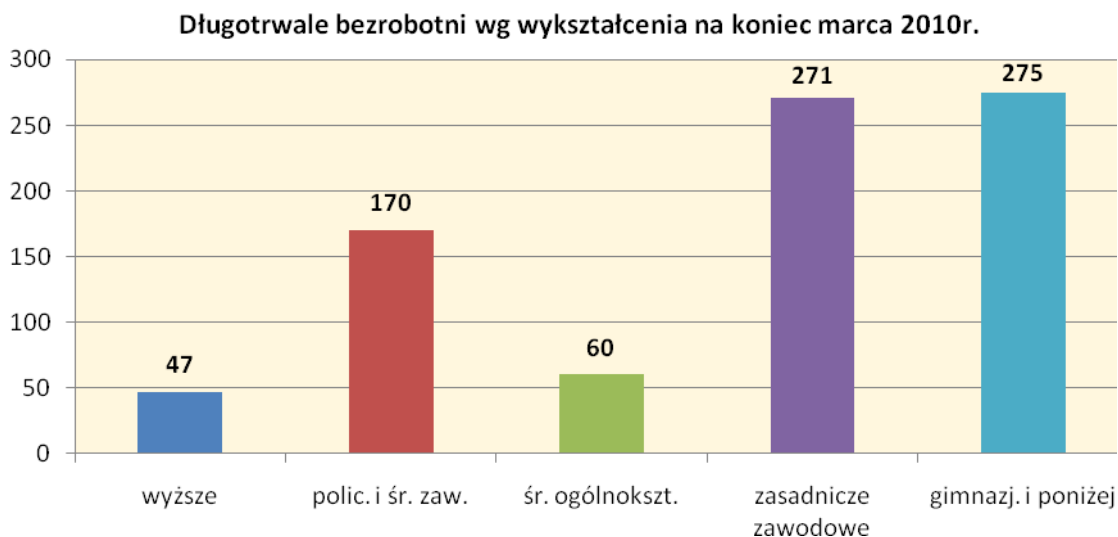
W okresie trzech miesięcy 2010 roku powróciło na ewidencję (rejestrując się po raz kolejny) **278** osób długotrwale bezrobotnych, tj. pozostających na ewidencji ponad 12 miesięcy w okresie 2 lat i stanowiły one **28,6%** ogółu rejestrujących się bezrobotnych.

W omawianym okresie z ewidencji bezrobotnych wyłączono **206** osób długotrwale bezrobotnych głównie z powodu dobrowolnej rezygnacji i niepotwierdzenia gotowości do podjęcia

zatrudnienia. Z tytułu podjęcia pracy wyłączono **44** osoby, czyli **21,3%** wyrejestrowanych osób długotrwale bezrobotnych – ok. **25%** ogółu podejmujących zatrudnienie. Pracę niesubsydiowaną rozpoczęło **26** osób, natomiast w ramach pracy subsydiowanej zatrudnionych zostało **18** osób (w tym: w ramach prac interwencyjnych – **15** osób, robót publicznych – **2**, **1** osoba otrzymała dotację na rozpoczęcie działalności gospodarczej). Staż rozpoczęło **40** osób długotrwale bezrobotnych.

Na koniec marca 2010 roku były zarejestrowane **823** osoby długotrwale bezrobotne i stanowiły one **36,8%** ogółu bezrobotnych (marzec 2009r. – **868** osób; **45,9%**).

Bezrobocie długookresowe dominuje w grupie osób o niskich kwalifikacjach zawodowych (zasadnicze zawodowe oraz gimnazjalne i poniżej) – **66,3%** ogółu bezrobotnych pozostających bez pracy ponad 12 miesięcy w okresie 2 lat (rok 2009 – **36,5%**).



4.3 Bezrobotni powyżej 50 roku życia

W okresie od stycznia do marca 2010 roku w urzędzie zarejestrowało się **137** osób powyżej 50 roku życia i stanowiły one **14,1%** nowo rejestrujących się w omawianym okresie. Po raz pierwszy zarejestrowało się **17** osób.

Z ewidencji bezrobotnych wyłączono **75** osób powyżej 50 roku życia, w tym z powodu podjęcia pracy - **17** osób. Pracę niesubsydiowaną podjęło **10** osób, natomiast w ramach pracy subsydiowanej zatrudnionych zostało **7** osób (w tym: w ramach prac interwencyjnych **5** osób, robót publicznych – **1** osoba, **1** osoba otrzymała dotację na podjęcie działalności gospodarczej). Staż rozpoczęło **7** osób.. Na koniec marca br. w urzędzie zarejestrowanych było **398** osób bezrobotnych powyżej 50 roku życia, co stanowiło **17,8%** ogółu bezrobotnych (rok 2009 – **19,3%**)..

4.4 Bezrobotni bez kwalifikacji zawodowych

Do kategorii bezrobotnych bez kwalifikacji zawodowych zalicza się osoby z wykształceniem gimnazjalnym lub niższym, nie posiadające jednocześnie kwalifikacji do wykonywania zawodu. Kategoria ta obejmuje również osoby z wykształceniem średnim ogólnokształcącym.

W okresie trzech miesięcy 2010 roku w urzędzie zarejestrowały się **193** osoby bezrobotne bez kwalifikacji zawodowych i stanowiły one **19,9%** nowo rejestrujących się. Jednocześnie z powodu podjęcia pracy wyrejestrowano **21** osób bezrobotnych bez kwalifikacji zawodowych.

Na koniec marca 2010 roku zarejestrowanych było **496** osób bezrobotnych bez kwalifikacji zawodowych i stanowiły one **22,2%** ogółu bezrobotnych (rok 2009 – **26,7%**).

4.5 Bezrobotni samotnie wychowujący co najmniej jedno dziecko do 18 roku życia

W omawianym okresie w urzędzie zarejestrowało się **20** osób bezrobotnych samotnie wychowujących co najmniej jedno dziecko do 18 roku życia (w tym 18 kobiet) i stanowiły one **2,1%** nowo rejestrujących się.

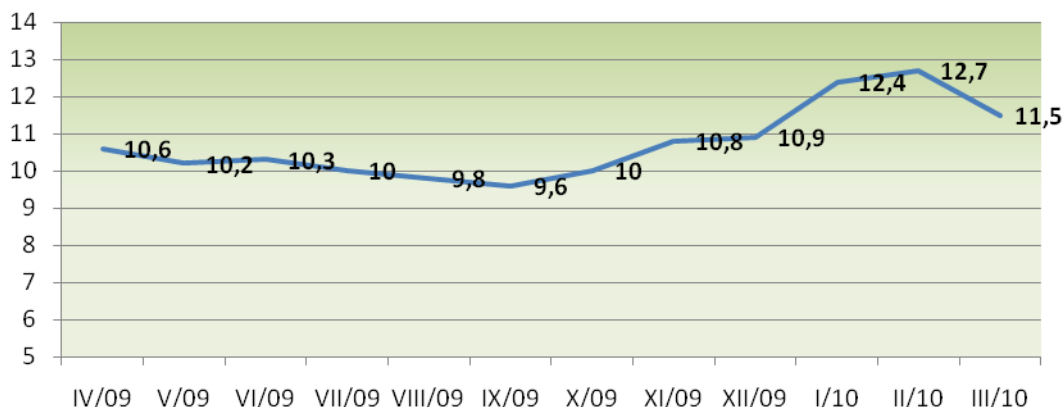
Na koniec marca br. w ewidencji urzędu figurowało **66** osób bezrobotnych samotnie wychowujących co najmniej jedno dziecko do 18 roku życia i stanowiły one **2,9%** ogółu bezrobotnych (rok 2009 – **3,8%**).

5. Bezrobotni z prawem do zasiłku oraz poszukujący pracy

W okresie trzech miesięcy 2010 roku w urzędzie zarejestrowało się **154** bezrobotnych z prawem do zasiłku. Stanowili oni **15,9%** ogółu nowo rejestrujących się bezrobotnych.

Na koniec marca br. prawo do zasiłku w powiecie posiadało **257** osób – o **43** osoby więcej niż na koniec marca 2009 roku.

Procentowy udział zasiłkobiorców w ogólnej liczbie bezrobotnych
w okresie IV/09 - III/10.



Zaprezentowany wykres obrazuje zachowanie się wskaźnika procentowego udziału zasiłkobiorców w ogólnej liczbie bezrobotnych w ciągu ostatnich dwunastu miesięcy. Na koniec marca 2010 roku wskaźnik ten kształtował się na poziomie **11,5%** (III/09 – **11,3%**).

Wśród bezrobotnych mieszkańców wsi prawo do zasiłku posiadało **139** osób (**54,1%** zasiłkobiorców).

Bezrobotni z prawem do zasiłku w poszczególnych gminach

Miasta Gminy	Liczba bezrobotnych z prawem do zasiłku	Procentowy udział w ogólnej liczbie zasiłkobiorców /%/
Powiat	257	100,0
M. Wysokie Mazowieckie	86	33,5
M. i Gm. Ciechanowiec	44	17,1
Gm. Czyżew Osada	26	10,1
Gm. Klukowo	9	3,5
Gm. Kobylin Borzymy	5	1,9
Gm. Kulesze Kościelne	5	1,9
Gm. Nowe Piekuty	10	3,9
Gm. Sokoły	18	7,0
M. i Gm. Szepietowo	31	12,1
Gm. Wysokie Mazowieckie	23	8,9

Na koniec marca liczba poszukujących pracy wynosiła **112** osób w tym **42** kobiety i w porównaniu do analogicznego okresu roku 2009 zwiększyła się o **82** osoby.

6. Poradnictwo i informacja zawodowa

Realizując zadania w zakresie poradnictwa i informacji zawodowej w okresie trzech miesięcy 2010r.:

- ✓ podczas **122** wizyt udzielono indywidualnych porad zawodowych **79** osobom,
- ✓ **149** osobom udzielono informacji zawodowych.

Z badań testowych predyspozycji, preferencji i zainteresowań zawodowych skorzystało łącznie **25** osób, w tym z testów:

- ✓ „Preferencje zawodowe” – **17** osób,
- ✓ „Kwestionariusz Zainteresowań Zawodowych” – **2** osoby,
- ✓ „Bilans kompetencji” – **6** osób.

W omawianym okresie zajęciami aktywizacyjnymi Klubu Pracy w ramach pomocy w aktywnym poszukiwaniu pracy objęto **38** osób bezrobotnych, w tym **18** kobiet. Większość uczestników spotkań to osoby w wieku do 25 roku życia – **63,2%**, z wykształceniem średnim – **47,4%**, **5,3%** stanowili bezrobotni powyżej 50 roku życia.

7. Pośrednictwo pracy, aktywne programy rynku pracy

W okresie od stycznia do marca 2010r. wpłynęło do urzędu **431** ofert pracy - o **29** mniej niż w analogicznym okresie roku 2009. Na jedną ofertę pracy w powiecie przypadało średnio **15** bezrobotnych.

Aktywne formy przeciwdziałania bezrobociu, to programy finansowane ze środków Funduszu Pracy i EFS, w ramach których zawierane są umowy z pracodawcami na organizowanie miejsc pracy dla bezrobotnych oraz pomoc bezrobotnym w samozatrudnieniu lub szkoleniach zawodowych.

Aktywizacja osób bezrobotnych w I kwartale br. odbywała się m.in. w oparciu o realizację projektu „*Praca-drzwi do lepszego jutra*” prowadzonego w ramach Poddziałania 6.1.3 Programu Operacyjnego Kapitał Ludzki 2007-2013, współfinansowanego ze środków Europejskiego Funduszu Społecznego.

W roku 2010 wartość projektu wyniesie **2.342.800,00** zł, w tym **1.991.400,00** zł dofinansowania

z Europejskiego Funduszu Społecznego. Przewiduje się udział w projekcie **209** osób oraz ich aktywizację w ramach prac interwencyjnych, wyposażenia lub doposażenia stanowiska pracy, staży, przygotowania zawodowego, dotacji na podjęcie działalności gospodarczej oraz szkoleń.

Do 31 marca 2010r. zaangażowano ok. **24%** ogółu środków.

Na realizację aktywnych programów rynku pracy w roku 2010 zgodnie z algorytmem otrzymano **3.698.500,00** zł. Około. 40% tej kwoty zostanie wydatkowana na umowy zawarte w roku 2010, 10% na dofinansowanie programu „Praca – drzwi do lepszego jutra”, a 50% zostanie wydatkowane na umowy zawarte w roku bieżącym.

Na przestrzeni trzech miesięcy br. aktywnymi programami rynku pracy objęto **221** osób bezrobotnych (2009 rok – **283** osoby), w tym:

- w ramach prac interwencyjnych i robót publicznych zatrudniono **49** osób;
- stażami objęto **155** osób;
- przeszkolono **15** osób;
- dotacje na podjęcie działalności gospodarczej otrzymały **2** osoby;

8. Inne działania urzędu

W I kwartale br. wystąpiono do Ministra Pracy i Polityki Społecznej z 2 wnioskami o dodatkowe środki z rezerwy Funduszu Pracy na realizację następujących programów:

1. Program aktywizacji zawodowej osób do 30 roku życia, którego celem jest aktywizacja zawodowa **320** osób bezrobotnych do 30 roku życia zarejestrowanych w Powiatowym Urzędzie Pracy w Wysokiem Mazowieckiem.

W okresie realizacji projektu od 01.05. do 31.12.2010r. beneficjenci zostaną objęci działaniami w zakresie przygotowania Indywidualnych Planów Działania, przeszkolenia i w rezultacie skierowania na staż, zatrudnienia w ramach refundacji kosztów doposażenia lub wyposażenia stanowiska pracy bądź samozatrudnienia na skutek otrzymania jednorazowych środków na podjęcie działalności gospodarczej.

Wnioskowana kwota ze środków Funduszu Pracy z rezerwy ministra wynosi **3.548.000,00** zł.

2. Program zwiększający aktywność zawodową osób w wieku 45/50 PLUS, którego celem jest przywrócenie zdolności zatrudnieniowej, objęcie działaniami aktywizującymi oraz

umożliwienie utrzymania zatrudnienia przez osoby bezrobotne w wieku niemobilnym (tj. powyżej 45 roku życia) ze szczególnym uwzględnieniem bezrobotnych powyżej 50 roku życia.

W okresie realizacji projektu od 01.05. do 31.12.2010r. **200** beneficjentów zostanie zaktywizowanych w ramach prac interwencyjnych, robót publicznych, staży, refundacji kosztów wyposażenia lub wyposażenia stanowiska pracy bądź dotacji na podjęcie działalności gospodarczej.

Wnioskowana kwota ze środków Funduszu Pracy z rezerwy ministra wynosi **1.403.200,00 zł**.

W marcu br. został opracowany „**Ranking zawodów deficytowych i nadwyżkowych**”, który powstał w oparciu o analizę ofert pracy, osób bezrobotnych w rozbiciu na kwalifikacje oraz ankietę przeprowadzoną wśród pracodawców. Jako materiał informacyjny został przesłany do Starostwa Powiatowego i szkół ponadgimnazjalnych z terenu powiatu, oraz został dostępny na stronie internetowej urzędu. Opracowanie wskazuje zawody takie jak kierowca samochodu ciężarowego, pomocnik mleczarski, telemarketer, nauczyciel języka obcego, na które istnieje zwiększony popyt oraz zawodów z branży mechanicznej czy budowlanej, które charakteryzuje zwiększona podaż względem popytu. Trudności ze znalezieniem pracy mogą dotyczyć stolarzy, monterów składaczy okien, murarzy, mechaników pojazdów samochodowych, techników informatyków, diagnostów laboratoryjnych, tapicerów, fryzjerów, fotografów oraz nauczycieli nauczania początkowego. Do deficytowych zawodów na lokalnym rynku pracy, poza już wymienionymi, należą: barman, cieśla, brukarz, tynkarz oraz księgowy.

W dniu 10 marca 2010 roku odbyła się zorganizowana przez Powiatowy Urząd Pracy w Wysokim Mazowieckiem i Wojewódzki Urząd Pracy w Białymstoku konferencja „**Urząd pracy Twoim partnerem na rynku pracy**”, kierowana do pracodawców z terenu powiatu wysokomazowieckiego.

Na konferencja prezentowano następujące projekty współfinansowane ze środków Europejskiego Funduszu Społecznego:

1. „**Promocja rynku pracy**” realizowany w ramach Poddziałania 6.1.1 POKL przez Wojewódzki Urząd Pracy w Białymstoku w partnerstwie z 14 powiatowymi urzędami pracy województwa podlaskiego, oraz
2. „**Praca - drzwi do lepszego jutra**” realizowany przez Powiatowy Urząd Pracy w Wysokim Mazowieckiem w partnerstwie z pracodawcami powiatu wysokomazowieckiego w ramach Poddziałania 6.1.3 POKL.

Podczas spotkania przekazano uczestnikom informacje o usługach i instrumentach rynku pracy realizowanych przez powiatowy urząd pracy, o sytuacji na rynku pracy powiatu wysokomazowieckiego w 2009 roku oraz przedstawiono zamierzenia urzędu na rok 2010. Przedstawiciel WUP zaprezentował przedsiębiorcom możliwości aplikowania o środki finansowe w ramach POKL przeznaczone dla małych i średnich przedsiębiorstw. Dyrektor Izby Rzemieślniczej i Przedsiębiorczości w Białymstoku przedstawił wiadomości na temat projektów kierowanych do pracodawców realizowanych przez Izbę w ramach Programu Operacyjnego Kapitał Ludzki.

W konferencji prowadzonej przez Dyrektora Powiatowego Urzędu Pracy w Wysokim Mazowieckiem uczestniczyli: Starosta Wysokomazowiecki, Wicestarosta Wysokomazowiecki pełniący funkcję Przewodniczącego Powiatowej Rady Zatrudnienia, Z-ca Dyrektora Wojewódzkiego Urzędu Pracy w Białymstoku, dyrektorzy powiatowych urzędów pracy z terenu województwa podlaskiego, burmistrzowie miast i wójtowie gmin powiatu wysokomazowieckiego, przedstawiciele zakładów pracy, jednostek samorządowych oraz członkowie Powiatowej Rady Zatrudnienia.

opracowała:

Anna Milewska